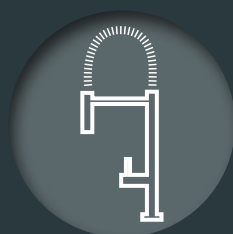





REBLOK®
TECHNIKA KUCHENNA
KATALOG 2017/2





90

Płyta indukcyjna HKP95510XB

5949,-

- 5 pól grzewczych • sterowanie dotykowe • funkcja Stop & Go
- funkcja automatycznego szybkiego grzania • Booster
- FlexiBride – połączenie 4 segmentów w celu uzyskania jednej dużej powierzchni gotowania • zabezpieczenie przed dziećmi
- funkcja Oko Timer • sygnał dźwiękowy z opcją wyłączenia
- funkcja odliczania czasu • blokada ustawień
- stalowa ramka • szer. 90 cm




60

Płyta indukcyjna HKP65410FB

4469,-

- 4 pola grzewcze • sterowanie dotykowe • funkcja Stop & Go
- funkcja automatycznego szybkiego grzania • Booster
- FlexiBride - łączenie 4 segmentów w celu uzyskania jednej dużej pow. gotowania • zabezp. przed dziećmi • funkcja Oko Timer
- sygnał dźwiękowy z opcją wyłączenia, funkcja odliczania czasu, blokada ustawień • bezramkowa ze szlifem • szer. 60 cm



71

Płyta indukcyjna HK754400FB

3999,-

- sterowanie dotykowe • wyświetlacz MaxiSight
- Booster • EcoTimer • wskaźniki OptiHeat • funkcja Stop&Go
- Timer • minutnik • wyłączenie sygnału dźwiękowego
- 3-stopniowy wskaźnik ciepła pozostałego • bezramkowa ze szlifem ozdobnym • szer. 71 cm



NOWOŚĆ



A+

178

Chłodziarko-zamrażarka SCE81824TS

5649,-

- sterowanie dotykowe • wyświetlacz LCD • wewnętrzne oświetlenie LED • funkcja Coolmatic dla szybkiego schładzania świeżych produktów • funkcja szybkiego zamrażania FrostMatic • funkcja Holiday dla zminimalizowania zużycia energii podczas długiej nieobecności • alarm wizualny i dźwiękowy sygnalizujący wzrost temperatury • pojemność 253 l, w tym zamrażarki 61 l



NOWOŚĆ

A+


AA

60

Zmywarka FSS5360XZ

3349,-

- zintegrowana • 5 programów • 4 temperatury • poj. 15 kpl.
- głośność 42 dB(A) • zużycie wody 10 l • technologia AirDry - super efektywne suszenie • Beam on Floor • wskaźnik soli i nabyliczaczka • oświetlenie wnętrza • TimeSaver - skrócenie czasu mycia o połowę • opóźnienie startu do 24h



60

Płyta indukcyjna HK6542H1B

3699,-

- 4 pola grzewcze • sterowanie Slider Direct Touch
- funkcja Stop&Go • Booster • automatyka zagotowania
- funkcja odliczania czasu • timer • wskaźnik ciepła pozostałego
- zabezpieczenie przed dziećmi • bezramkowa - możliwość montażu na równi z blatem • szer. 60 cm



NOWOŚĆ

A+


AA

60

Zmywarka FSK93800P

6999,-

- zintegrowana • 8 programów • 4 temperatury
- poj 13 kpl. • głośność 39 dB(A) • zużycie wody 11 l
- wyjmowana 3 szuflada na sztućce • podnoszony kosz ComfortLift • technologia AirDry - super efektywne suszenie • TimeBeam - czas pozostały do końca pracy wyświetlany na podłodze • ProWater - dodatkowe ramię natryskowe • opóźnienie startu do 24 h
- wskaźnik soli i nabyliczaczka • oświetlenie wnętrza, • TimeSaver - skrócenie czasu mycia o połowę



Przedłużona gwarancja do 5 lat!

Szczegóły promocji na stronie producenta: www.aeg.pl

AEG

perfekt in form und funktion

NOWOŚĆ




↑45

Piekarnik kompakt. z mikrofalą
KMK761000M / KME761000B

4899,-

- poj. 43 l • kompaktowy piekarnik z mikrofalą (1000W) • sterowanie dotykowe • wyświetlacz tekstowy VISION • termosonda
- 19 funkcji pieczenia • automatyczne programy wagowe
- funkcja podgrzewania i utrzymywania ciepła • wbudowana książka kucharska VARIOGUIDE • funkcja automatycznego wyłączenia • możliwość pieczenia na 2 poziomach • SoftClosing - płynne i bezgłośnie zamykanie drzwi • wskaźnik ciepła pozostałego • halogenowe oświetlenie wnętrza • zabezpieczenie przed dziećmi • stal nierdzewna + czarne szkło / czarne szkło

NOWOŚĆ



↑45

Ekspres do kawy
KKK884500M / KKE884500B

9899,-

- sterowanie dotykowe TouchControl • możliwość zaparzenia dwóch filiżanek kawy jednocześnie • podświetlenie obszaru wylotu kawy • poj. młynka 200 g • poj. pojemnika na wodę 1,8 l
- funkcja Autostart • automatyczne funkcje espresso, czarna kawa, gorąca woda i para • wskaźnik braku wody • wskaźnik uzupełnienia ziaren kawy • 2 niezależne grzałki do kawy i gorącej wody • stal nierdzewna + czarne szkło / czarne szkło

NOWOŚĆ



A+

↑45

Piekarnik kompaktowy parowy
KSK792220M

6099,-

- poj. 43 l • kompaktowy piekarnik parowy 3w1 • sterowanie dotykowe • wyświetlacz tekstowy VISION • termosonda • 24 funkcje pieczenia • automatyczne programy wagowe • funkcja pamięci
- możliwość zapisywania często używanych ustawień • funkcja szybkiego nagrzewania • funkcja automatycznego wyłączenia • możliwość pieczenia na 2 poziomach • SoftClosing - płynne i bezgłośnie zamykanie drzwi • wskaźnik ciepła pozostałego • halogenowe oświetlenie wnętrza • zabezpieczenie przed dziećmi • stal nierdzewna + czarne szkło

NOWOŚĆ



A+

Piekarnik
BSK882320M

8999,-

- poj. 70 l • piekarnik wielofunkcyjny z funkcją pieczenia i gotowania na parze STEAM BOOST • ster. pokręteł • wysw. LCD • 21 funkcji pieczenia • automat. progr. wagowe • możliwość zapisania często używanych ustawień • funkcja szybkiego nagrzewania • możliwość pieczenia na 3 poziomach jednocześnie • wskaźnik ciepła pozostałego • halogen. ośw. piekarnika • termosonda • SoftClosing - płynne i bezgłośnie zamykanie drzwi • stal nierdzewna + czarne szkło

NOWOŚĆ



A+

Piekarnik
BSK782320M / BSE782320B

7799,-

- poj. 70 l • piekarnik wielofunkcyjny z funkcją pieczenia i gotowania na parze STEAM BOOST • sterow. dotyk. • wysw. tekstowy VISION • 20 funkcji pieczenia • wbudowana książka kucharska VARIOGUIDE • automat. programy wagowe • możliwość zapisania często używanych ustawień • funkcja szybkiego nagrzewania • możliwość pieczenia na 3 poziomach jednocześnie • wskaźnik ciepła pozostałego • halogenowe ośw. piek. • termosonda • SoftClosing • stal nierdzewna + czarne szkło

NOWOŚĆ



A+

Piekarnik
BPK842320M

5499,-

- poj. 71 l • piekarnik wielofunkcyjny z termoobiegiem • sterowanie pokręteł • wyświetlacz LCD • pyroliza • 16 funkcji pieczenia • automatyczne programy wagowe • możliwość zapisania często używanych ustawień • termosonda • funkcja szybkiego nagrzewania • wskaźnik ciepła pozostałego • halogenowe oświetlenie wnętrza • możliwość pieczenia na 3 poziomach • SoftClosing - płynne i bezgłośnie zamykanie drzwi • stal nierdzewna + czarne szkło

NOWOŚĆ



A+

Piekarnik
BPE742320B / BPK742320M

4599,-

- poj. 71 l • piekarnik wielofunkcyjny z termoobiegiem • sterow. dotyk. • wysw. tekstowy VISION • pyroliza • 16 funkcji pieczenia • automat. progr. wagowe • możliwość zapisania często używanych ustawień • termosonda • wbudowana książka kucharska VARIOGUIDE • funkcja szybkiego nagrzewania • wskaźnik ciepła pozostałego • halogen. ośw. wnętrza • możliwość pieczenia na 3 poziomach • SoftClosing • stal nierdzewna + czarne szkło / czarne szkło

NOWOŚĆ



A+

Piekarnik
BCK552350M / BCE552350B

3299,-

- poj. 71 l • piekarnik wielofunkcyjny STEAM BAKE z funkcją wspom. pieczenie ciast i chleba PLUS STEAM • wyświetlacz HEXAGON • 10 funkcji pieczenia • funkcja szybkiego nagrzewania • funkcja automatycznego wyłączenia • halogenowe oświetlenie wnętrza • możliwość pieczenia na 3 poziomach • SoftClosing - płynne i bezgłośnie zamykanie drzwi • stal nierdzewna + czarne szkło / czarne szkło

NOWOŚĆ



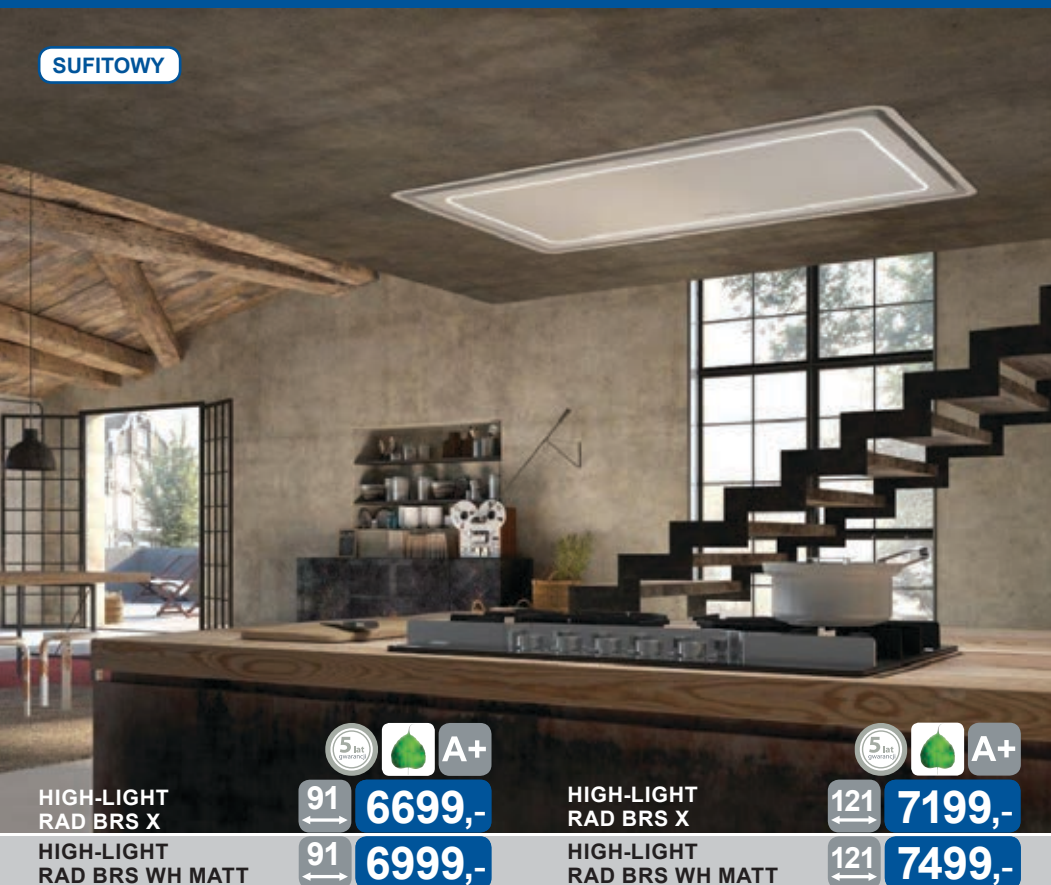
A+

Piekarnik
BEB331110M

2299,-

- poj. 71 l • piekarnik wielofunkcyjny z termoobiegiem • sterowanie elektroniczne • wyświetlacz SET • 9 funkcji, w tym termoobieg • możliwość pieczenia na 3 poziomach • SoftClosing - płynne i bezgłośnie zamykanie drzwi • halogenowe oświetlenie wnętrza • stal nierdzewna + czarne szkło

SUFITOWY



HIGH-LIGHT
RAD BRS X

91

6699,-

HIGH-LIGHT
RAD BRS WH MATT

91

6999,-

HIGH-LIGHT
RAD BRS X

121

7199,-

HIGH-LIGHT
RAD BRS WH MATT

121

7499,-

- sufitowy • wyd. 710 m³/h • oświetlenie LED (obwodowe) • głośn. 63-71 dB(A)
- sterowanie elektroniczne - pilot • silnik bezszczotkowy • wykończenie inox lub biały mat
- tylko 18,8 cm z silnikiem w zabudowie sufitowej



ECLIPSE EV8 X 37

37

1399,-

- przyścienny • wyd. 540 m³/h
- halogeny 2x20 W • głośn. 52-70 dB(A)
- sterowanie elektroniczne
- inox

STEELMAX EG8
BK/X / WH/X

55

1999,-

STEELMAX EG8
BK/X / WH/X

80

2199,-

- przyścienny • wyd. 700 m³/h • halogeny 2x20 W
- głośność 52-70 dB(A) • sterow. sensorowe
- białe lub czarne szkło + inox • komin w komplecie
- możliwość zamontowania silnika poza okapem

NABLATOWY



Okap nablátowy
HOO-B • szkło / aluminium

9

7199,-

Okap blátowy
HOO-B GLASS • czarne szkło

9

7199,-

Płyta indukcyjna
FCH32

29

2799,-


Płyta indukcyjna
FCH32C • aluminiowe listwy

29

2999,-

- nablátowy • wyd. 600 m³/h
- głośność 62-70 dB(A) • sterowanie dotykowe
- 3 prędkości pracy + tryb intensywny
- silnik bezszczotkowy • funkcja opóźnienia wyłączenia

- 2 pola indukcyjne • sterowanie dotykowe
- 9 poziomów mocy • Booster • Timer 1-99 min.
- zabezpieczenie przed przegrzaniem • wskaźnik ciepła resztkowego • automatyczne wyłączenie



IN-NOVA
COMFORT EG6 X

60

1799,-

IN-NOVA
COMFORT EG6 X

90

1949,-

IN-NOVA
COMFORT EG6 X

120

2149,-

- do zabudowy w szafce górnej • wyd. 540 m³/h • 2xLED
- głośność 56-69 dB(A) • sterowanie pokrętkiem • inox
- możliwość zamontowania silnika poza okapem



INCA LUX GLASS
EV8 X WH/BK

52

1899,-

INCA LUX GLASS
EV8 X WH/BK

70

1999,-

- do zabudowy w szafce • wyd. 710 m³/h (70 cm), wyd. 660 m³/h (52 cm) • 2xLED • głośn. 54-71 (52 cm) lub 52-70 (70 cm) dB(A)
- sterowanie elektroniczne • cichy i energooszczędny silnik EVO
- inox/szkło białe



oszczędność energii



poznaj oszczędność energii oraz inne technologie

FABER
AIR MATTERS

PRZYŚCIENNY




C

TWEET EG8 BK 55 **55** **1499,-**

TWEET EG8 WH 55 **55** **1599,-**

TWEET EG8 BK/WH 80 **80** **1699,-**

- przyścienny • wyd. 700 m³/h • halogeny 2x20W • głośn. 52-70 dB(A)
- sterowanie sensorowe • możliwość montażu silnika zewnętrznego • czarne lub białe szkło



D

DAISY EG6 BK / WH **55** **1799,-**

DAISY EG6 BK/ WH **80** **1999,-**

- przyścienny • wyd. 550 m³/h • halogeny 2x20 W
- głośność 56-70 dB(A) • sterow. sensorowe
- białe lub czarne szkło + inox • komin w komplecie
- możliwość zamontowania silnika poza okapem



5 lat gwarancji



A+

90

VEIL 90

WH / WH MATT / BK 90 **4739,-**

VEIL TIBETAN SILVER **6199,-**

CEMENT **6499,-**

- przyścienny • wyd. 700 m³/h • 2xLED • głośność 50-69 dB(A)
- sterowanie elektroniczne • cichy i energooszczędny silnik EVO
- możliwość zamontowania silnika poza okapem
- biały, biały matowy, czarny matowy, cement, tibetan silver



IN-LIGHT EV8+ X **52** **3499,-**

IN-LIGHT EV8+ WH MATT **52** **3699,-**

- do zabudowy w szafce • wyd. 635 m³/h • oświetlenie LED (obwodowe) • głośność 56-72 dB(A) • sterowanie elektroniczne - pilot
- cichy i energooszczędny silnik EVO • wykończenie inox lub biały mat • możliwość połączenia z płytą indukcyjną w celu łatwego sterowania



INCA LUX 2.0 EV8 X **52** **C** **1799,-**

INCA LUX 2.0 EV8 X **70** **B** **1899,-**

- do zabudowy w szafce • wyd. 710 m³/h (70 cm), wyd. 660 m³/h (52 cm) • 2xLED • głośność 54-71 (52 cm) lub 52-70 (70 cm) dB(A)
- sterowanie elektroniczne Led • cichy i energooszczędny silnik EVO • inox • możliwość zamontowania silnika poza okapem



DOWNDRAFT

FABULA PLUS WH / BK

7249,-

Płyta indukcyjna FCH93

5999,-

- do zabudowy w blacie • wyd. 700 m³/h • LED
- głośność 40-70 dB(A), sterowanie sensorowe
- opóźnienie wyłączenia • Program 24 • wskaźnik nasycenia filtrów • cichy i energooszczędny silnik EVO
- inox / szkło białe lub czarne

- 3 pola indukcyjne • sterowanie dotykowe
- 9 poziomów mocy • Booster • Timer 1-99 min.
- automatyczne wyłączenie • wskaźnik ciepła resztkowego
- zabezpieczenie przed przegrzaniem • bezramkowa



Piekarnik parowy
EOB9956XAX

8299,-

- poj. 71 l • wysł. kolorowy TFT • sterow. sensorowe • 23 funkcje
- funkcja pamieci • autom. programy wagowe • termosonda
- 75 przepisow • mozliwosc pieczenia na 3 poz. • przewodnice teleskopowe • funkcja podgrzew. i utrzym.ciepla • funkcja szybkiego nagrzew. • system delikatnego domykania drzwi Velvet Closing
- przypomnienie o czyszczeniu pyrolytycznym • zabezp. przed dziecmi



Piekarnik parowy SousVide
EOB8857AAX

5699,-

- poj. 71 l • 22 funkcje • sterow. sensorowe • czyszczenie parowe
- 100 przepisow z automatyką wagową • pamiec 20 przepisow • szybkie nagrzewanie • termosonda • zabezp. przed dziecmi • automatyczna blokada drzwi • elektroniczna regulacja temperatury • szybkie nagrzewanie • blokada ustawień • funkcja ulubionego programu pieczenia
- chlodny front (4 szyby) • delikatne zamykanie drzwi • inox



Piekarnik
EOA5555AAX

2499,-

- poj. 71 l • 9 funkcji • sterowanie elektroniczne • chowane pokrętle • funkcja PlusSteam (wspomaganie pary) • mozliwosc pieczenia na 3 poziomach jednocześnie • minutnik • timer
- powiadomienie akustyczne • informacje o czasie pracy
- zabezpieczenie przed dziecmi • delikatne zamykanie drzwi
- bezpieczny front (3 szyby) • inox



NOWOŚĆ

Piekarnik kompaktowy parowy SousVide
EVY0841BAX

4849,-

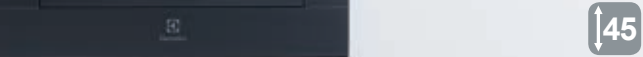
- wielofunkcyjny piekarnik parowy • 90 programow • sterowanie sensorowe • program czyszczenia parowego • pieczenie w niskich temperaturach • minutnik • VelvetClosing™ • termosonda • zabezp. przed dziecmi • wyswietlacz tekstowy • powiadomienie akustyczne
- szybkie nagrzewanie • funkcja ulubionego programu pieczenia
- blokada ustawień • mozliwosc pieczenia na dwóch poziomach



2549,-

Kuch. mikrofal. kompaktowa
EVY6800AAX

- wielojęzyczny wyswietlacz LCD • funkcje grill, mikrofales
- elektroniczna regulacja temperatury • funkcja przedluzenia czasu • zabezpieczenie przed dziecmi • automatyczne programy wagowe • automatyczne propozycje temperatury
- inox • moc mikrofal 1000W



7249,-

Ekspres do kawy
EBC54524AX

czarne szklo

- sterowanie dotykowe • automatyczne funkcje dla: cappuccino, espresso, duza kawa, goraca woda i para
- dwa oddzielne podgrzewacze, na kawę i na gorącą wodę
- oswietlenie filizanki • dzbanek termiczny na 6 filizanek kawy
- dzbanek na mleko z funkcją spieniania
- wymiary SxWxG: 59,4 x 45,5 x 36,1 cm



178

Chlodziarko-zamrazarka
ENN7854COW

2599,-

- poj. calkowita 263 l, w tym chlodziarki 200 l, zamrazarki 63 l
- elektroniczne sterowanie temperatury z wyswietlaczem LCD
- funkcja Action Cool - szybkie chlodzenie • funkcja Action Freeze - szybkie mrozzenie • alarm wizualny i dzwiekowy otwartych drzwi oraz wzrostu temperatury • FreshZone - strefa, w której temperatura jest o 15% nizsza niz w pozostalej czesci



178

Chlodziarko-zamrazarka
ENN2821AJW

1999,-

- pojemnosc calkowita 277 l, w tym chlodziarki 202 l, zamrazarki 75 l • oswietlenie zarowka LED
- automatyczne rozmrazanie chlodziarki
- 4 regulowane polki szklane



NOWOŚĆ

60

Plyta indukcyjna
E6454FOK

3899,-

- sterow. dotykowe Direct Access • funkcja odlicz. czasu • funkcja FlexBrnde - polaczenie dwóch pol grzejnych w jedno wieksze pole
- blokada ustawień • zabezpieczenie przed dziecmi • sygnal dzwiekowy z opcja wyłączenia • funkcja STOP&GO • funkcja szybkiego nagrzew.
- OptiHeat Control - 3-stopniowy wskaźnik ciepla resztkowego • funkcja Power - przyspieszenie gotowania • bezramkowa ze szlifem • szer. 60 cm



45

Zmywarka
ESL4555LA

2199,-

- zintegrowana • 6 progr. • 4 temp. • poj. 9 kpl. • funkcja AutoOFF
- Beam on floor - dwukolorowy wskaźnik pracy zmywarki wysł. na podlodze • SENSORCONTROL funkcja dobrania poziomu zuzycia wody do stopnia zabrudzenia • opozniony start 1-24h • opcja Multitab • wskaźnik soli i nabyszczacza • zabezp. przed zalaniem
- glosnosc 47dB (A) • zuzycie wody 9 l

Przedłużona gwarancja do 5 lat!

Szczegóły promocji na stronie producenta: www.electrolux.pl

NOWOŚĆ



4699,-

Winiarka ERW1573AOA

- winiarka do zabudowy • możliwość montażu panelu dekoracyjnego • poj. 46 butelek • elektroniczne sterowanie temperaturą ze wskaźnikami cyfrowymi • oświetlenie wewnętrzne LED
- zakres temp. od +5 do +18°C • drzwi szklane odporne na promieniowanie UV • 5 półek drewnianych • drzwi otwierane na prawo z możliwością przełożenia • czarne szkło

NOWOŚĆ



3599,-

Winiarka ERW0673AOA

- poj. 18 butelek • elektroniczne sterowanie temperaturą ze wskaźnikami cyfrowymi • oświetlenie wewnętrzne LED
- zakres temp. od +5 do +18°C • drzwi szklane odporne na promieniowanie UV • 5 półek drewnianych • drzwi otwierane na prawo z możliwością przełożenia • czarne szkło

NOWOŚĆ



2899,-

Winiarka ERW0273AOA


- poj. 7 butelek • elektroniczne sterowanie temperaturą ze wskaźnikami cyfrowymi • oświetlenie wewnętrzne LED
- zakres temp. od +5 do +18°C • drzwi szklane odporne na promieniowanie UV • 5 półek drewnianych • drzwi otwierane na prawo z możliwością przełożenia • czarne szkło



1949,-

Piekarnik EOA3454AAX

- poj. 72 l • 9 funkcji, w tym PlusSteam (wspomaganie pary)
- możliwość pieczenia na 3 poziomach jednocześnie
- zabezpieczenie przed dziećmi • VelvetClosing - delikatne zamykanie drzwi • minutnik • timer • chowane pokrętki




3799,-

Piekarnik parowy retro EOB6220A OV/OR

- poj. 72 l • 8 funkcji • możliwość pieczenia na 3 poziomach jednocześnie • minutnik • powiadomienie akustyczne
- delikatne zamykanie drzwi • bezpieczny front (3 szyby)
- kolor pokręteł i uchwyty mosiądz • OV - antyczna biel, OR - matowa czerń

NOWOŚĆ



1299,-

Płyta gazowa retro EGH6343R ON/OR

- 4 palniki gazowe, w tym jeden z potrójną koroną
- zintegrowana zapalarka w pokrętło
- zabezpieczenie przeciwywypływowe gazu
- ruszty żeliwne

NOWOŚĆ



4199,-

Płyta indukcyjna EHL6740IAZ

- sterowanie dotykowe • Booster • funkcja Stop&Go
- funkcja automatycznego szybkiego nagrzewania • funkcja odliczania czasu • EcoTimer • zabezpieczenie przed dziećmi
- blokada ustawień • sygnał dźwiękowy z opcją wyłączenia
- 3-stopniowa funkcja ciepła pozostałego
- montaż na równi z blatem • szer. 60 cm



3769,-

Płyta indukcyjna EHI8550FHK

- 5 stref grzejnych • sterowanie dotykowe Direct Access
- podświetlane sterowanie • funkcja automatycznego szybkiego grzania • funkcja Stop&Go - wstrzymanie i przywrócenie ustawień w dowolnym miejscu • blokada ustawień • zegar • EcoTimer
- bezramkowa z dodatkowym wykończeniem krawędzi
- zabezpieczenie przed dziećmi • szer. 78 cm

Płyta indukcyjna retro EHH6340IOB

2149,-

- sterowanie dotykowe • Booster • funkcja Stop&Go
- timer • zabezpieczenie przed dziećmi • wskaźnik ciepła resztkowego • funkcja automatycznego zagotowania
- blokowanie ustawień • minutnik • kolor grafiki na płycie: mosiądz



2499,-

Zmywarka ESL5360LA

- zintegrowana • 6 programów • 4 temperatury • pojemność 13 kpl.
- zużycie wody 10 l • głośność 42 dB(A) • Funkcja Time Manager - redukcja czasu zmywania o nawet 50%
- Quick Plus 60 - krótki program zmywania - 30 min • Beam on floor - dwukolorowy wskaźnik pracy zmywarki wyświetlany na podłodze


NOWOŚĆ



4999,-

Zmywarka ESL7845RA

- zintegrowana • 7 programów • 5 temperatur
- automatyczne otwarcie drzwi • oświetlenie wnętrza • podnoszony dolny kosz
- TimeBeam - wskaźnik czasu pozostałego do końca cyklu wyświetlany na podłodze • Technologia AirDry - super efektywne suszenie • 3 szuflady na sztućce
- Glass Care - ochrona szkła • SENSORCONTROL funkcja dobrania poziomu zużycia wody do stopnia zabrudzenia • zużycie wody 11 l • wskaźnik soli i nabyliczaczka • zabezpieczenie przed zalaniem
- głośność 49 dB(A)



NOWOŚĆ



A

Okap FSFL 605 BK / WH **60** **2299,-**

FSFL 905 BK / WH **90** **2499,-**

- wydajność 560 m³/h • oświetlenie LED 2x1W
- sterowanie dotykowe • szkło czarne lub białe



C

Okap FPJ 605 V BK/BG **60** **1599,-**

Okap FPJ 905 V BK/BG **90** **1699,-**

- wydajność 560 m³/h • oświetlenie LED 2x1 W
- głośność 59 dB(A) • sterowanie dotykowe Touch Control
- czarne szkło



90

D

Okap przyścienny FCR 925 I TC BK XS **1899,-**

Okap **WYSPOWY** FCR 925 I TC BK XS **2999,-**

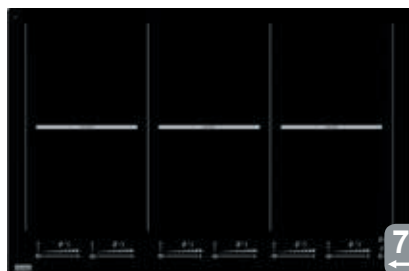
- wydajność 685 m³/h • oświetlenie halogenowe 4x20 W
- głośność 54dB (A) • sterowanie Touch Control
- wyłącznik czasowy • stal szlachetna + czarne szkło



78

Płyta indukcyjna FHCR 774 2I 1FLEXI T PWL **3499,-**


- 4 pola indukcyjne • Booster • sterowanie sensorowe
- wskaźnik ciepła resztkowego • zabezpieczenie przed dziećmi
- wyłącznik bezpieczeństwa • programy automatyczne
- minutnik • funkcja pauzy z pamięcią ustawień • automatyczne łączenie pól FLEXI • bezramkowa • szlifowane krawędzie



78

Płyta indukcyjna FHMT 806 3FLEXI INT **7999,-**

- 6 pól indukcyjnych • funkcja Super Booster dla każdego pola
- sterow. sensor. • slider z białym podświetleniem • blokada przed dziećmi • minutnik • automatyczne łączenie pól FLEXI
- programy automatyczne • wskaźnik ciepła resztk. • wyłącznik bezpieczeństwa • funkcja grill dla płyt żelaznych • możliwość podłączenia na 230 V • możliwość montażu na równi z blatem



59

Płyta indukcyjna FHMT 604 2FLEXI INT **4999,-**

- 4 pola indukcyjne • funkcja Super Booster dla każdego pola
- sterow. sensor. • Slider z białym podświetleniem • wskaźnik ciepła resztk. • zabezpieczenie przed dziećmi • wyłącznik bezp.
- programy automatyczne • minutnik • funkcja pauzy z pamięcią ustawień • programy automatyczne
- automatyczne łączenie pól FLEXI • możliwość podłączenia na 230 V • możliwość montażu na równi z blatem



80

Płyta indukcyjna FHSM 804 4I **1999,-**

- 4 pola indukcyjne • sterowanie sensorowe
- wskaźnik ciepła resztkowego
- zabezpieczenie przed dziećmi
- wyłącznik czasowy • bezramkowa
- szer. 80 cm



58

Płyta indukcyjna FHSM 604 4I **1599,-**

Płyta indukcyjna FHSM 604 4I WH **2199,-**

- 4 pola indukcyjne • sterowanie sensorowe • wskaźnik ciepła resztkowego • zabezpieczenie przed dziećmi • wyłącznik czasowy • bezramkowa • szkło czarne lub białe • szer. 58 cm



59

Płyta indukcyjna FHCR 604 2I 1FLEXI T PWL **2499,-**

- 4 pola indukcyjne • Booster • sterowanie sensorowe • wskaźnik ciepła resztkowego • zabezp. przed dziećmi • wyłącznik bezp.
- programy automatyczne • minutnik • funkcja pauzy z pamięcią ustawień • automatyczne łączenie pól FLEXI • bezramkowa
- szlifowane krawędzie • regulacja mocy maksymalnej płyty, dzięki czemu można podłączyć ją nawet pod zwykłe gniazdko 230 V

Płyta gazowa na szkło czarna FHCR 1204 3G TC HE BK C **3099,-**

Płyta gazowa na szkło biała FHCR 1204 3G TC HE WH C **3199,-**

- 4 palniki gazowe • pojedyncze ruszty żelazne • nowoczesne, wysokowydajne „płaskie” palniki • termoelektryczne zabezp. przeciwwypływowemu gazu • szer. 120 cm

120



NOWOŚĆ



32

Płyta indukcyjna domino FHSM 302 2I **1199,-**

- 2 pola indukcyjne • sterowanie sensorowe
- wskaźnik ciepła resztkowego • zabezpieczenie przed dziećmi
- wyłącznik czasowy • bezramkowa
- szer. 32 cm

5
LAT
GWARANCJI**PRZEDŁUŻONA GWARANCJA**Kup 3 urządzenia AGD FRANKE
i zyskaj dodatkowe 3 lata gwarancji, **łącznie 5 lat!**Regulamin promocji dostępny na stronie franke.pl/ks**FRANKE****A**Okap teleskopowy
FBI 608 POT BK

60 2699,-

FMY 608 POT WH

60 2799,-

- szufladowy • wyd. 500 m³/h • sterow. sensorowe Ghost Control
- ośw. panel LED 1x6 W • przyciemniane ośw. • wskaźnik nasycenia filtra węglowego • wyłącznik czasowy • funkcja 24h (wentylacja ciągła)
- głośność 70 dB(A) • szkło białe (WH) lub czarne (BK)

**A**Okap do zabudowy
FMY 608 WH

56 2799,-

FMY 908 WH

86 2999,-

FMY 608 BK

56 2699,-

FMY 908 BK

86 2899,-

- podszaflkowy • wyd. 680 m³/h • sterowanie: wciśnięte pokrętko
- ośw. panel LED 1x6 W • przyciemniane oświetlenie • bieg intensywny z automat. przełączeniem na bieg zwykły po 6 min. • głośność 70 dB(A)
- stal szlachetna + szkło białe (WH) lub czarne (BK)

SUFITOWY

Okap do zabudowy
FBI 537 XS LED

52 1799,-

Okap do zabudowy
FBI 737 XS LED

72 1899,-

- podszaflkowy • wydajność 660 m³/h
- sterowanie Soft touch • oświetlenie LED
- głośność 63 dB(A) re1pW • stal szlachetna jedwab

**C**Okap
FSTP NG 605 X

60 1899,-

FSTP NG 905 X

90 1999,-

FSTP NG 1205 X

120 2099,-

- podszaflkowy • wydajność 540 m³/h • oświetlenie LED 2x1W
- głośność 56dB(A), sterowanie - wciśnięte pokrętko • filtr ze stali szlachetnej przystosowany do mycia w zmywarce

**C** 120Okap
FCBI 1204 C X

5699,-

Okap
FCBI 1204 C WH

6999,-

- wydajność 680 m³/h • głośność 67 dB(A) re1pW
- sterowanie Soft Touch • pilot w komplecie
- oświetlenie przyciemniane • panel LED 2x9 W



WISZĄCY

**B**Okap
FDW 908 IB XS / IB WH

88 6499,-

- nabladowy
- wydajność 670 m³/h
- sterowanie Touch Control
- oświetlenie przyciemniane, panel LED 1x7 W • głośność 69 dB(A) re1pW
- stal szlachetna + czarne lub białe szkło

PILOT 1,-
179,-PROMOCJA 3 URZĄDZENIA AGD
+ CZWARTE ZA 50%PROMOCJA 4 PRODUKTY FRANKE
+ PIĄTY ZA 1 ZŁOkap MERKURY
FME 407 XS/BK

40 3999,-

- wydajność 420 m³/h • sterowanie Soft touch
- sterowanie pilotem (pilot w komplecie)
- oświetlenie LED 2x5 W
- głośność 60 dB(A) re1pW
- kolor czarny lub inox

Kup 4 produkty FRANKE,
w tym min. 3 z kategorii AGD,
a produkt o najniższej cenie
z wybranego zestawu otrzymasz
za 50% ceny katalogowej.Kup 5 produktów FRANKE,
w tym min. 3 z kategorii AGD,
a produkt o najniższej cenie
z wybranego zestawu
otrzymasz za 1zł.Regulamin promocji dostępny na stronie franke.pl/ks

PROMOCJA

Kup poniższy zestaw (dwie płyty indukcyjne FHMT302 1FLEXI INT + okap FMY 905 HE) i skorzystaj z rabatu 50% na piekarnik CR 913 M BM DCT TFT!



2749*,-
~~5499,-~~



Płyta indukcyjna FHMT302 1FLEXI INT **40** **4999,-**

- 2 pola indukcyjne • sterowanie sliderem z białym podświetleniem
- funkcja Super BOOSTER dla wszystkich pól • funkcja pauzy z pamięcią ustawień
- wskaźnik ciepła resztkowego • zabezpieczenie przed przegrzaniem
- blokada przed dziećmi • minutnik • programy automatyczne
- możliwość podłączenia pod 230V • możliwość montażu na równi z blatem
- szer. 40 cm

A+

Okap nabladowy FMY 905 HE **7999,-**

- wydajność 560 m³/h • sterowanie Touch Control
- głośność 62 dB(A) • wyłącznik czasowy
- możliwość pracy w obiegu zamkniętym
- wskaźnik nasycenia filtrów



Piekarnik Crystal CR 66 M WH-1/BM-1 **2599,-**

- 6+1 funkcji • pojemność 59 l • programowanie czasu startu i zakończenia pracy
- drzwi potrójnie przeszklone • lampa oświetlająca wewnątrz
- 1 płytka blacha do pieczenia • 2 ruszty • łatwoczyszcząca emalia „Quick Clean”
- wykończenie: WH - białe szkło, BM - czarne lustro

A



Kuchenka mikrofalowa FMW250 CR2 G BK/WH **1499,-**

- pojemność 25 l • elektroniczny programator z wyświetlaczem elektronicznym
- funkcje mikrofał / grill uruchamiane w kombinacji lub osobno
- wykończenie: WH - białe szkło, BK - czarne szkło



Piekarnik CR 982 M BM/WH DCT TFT **4799,-**

- 17 funkcji • pojemność 74 l • automatyczne programy pieczenia
- sterowanie pokrętkami • wyświetlacz TFT • termosonda
- zimne drzwi (potrójna szyba) • delikatne zamykanie drzwi
- prowadnice teleskopowe z pełnym wysuwem (1 poziom)
- WH - białe szkło, BM - czarne szkło

A+



Piekarnik CR 913 M BM/WH DCT TFT **5499,-**

- 17 funkcji • pojemność 74 l • automatyczne programy pieczenia
- sterowanie dotykowe • wyświetlacz TFT • termosonda
- zimne drzwi (potrójna szyba) • delikatne zamykanie drzwi
- prowadnice teleskopowe z pełnym wysuwem (2 poziomy)
- WH - białe szkło, BM - czarne szkło

A+

Bora łączy to, co powinno być razem

BORA

BORA BASIC

Innowacyjne rozwiązanie
do każdej kuchni



BORA CLASSIC

Nowa definicja
ergonomii i efektywności



BORA PROFESSIONAL 2.0

Wyciąg
rewolucjonizujący kuchnię





WYSPOWY



STAR
IX/F/47

- wydajność 515 m³/h • sterowanie dotykowe Magic Wand
- różdżka elektroniczna • oświetlenie LED 5W 4000K + halogen 3x28W
- głośność 66 dB(A) • możliwość pracy wyłącznie w trybie pochłaniacza • wykończenie: stal inox + kryształki szkła

47

6999,-

Pilot do nabycia oddzielnie **249,-**

POCHŁANIACZ
WYSPOWY



B
50

JUNO
BK/F/51, IX/F/51, WH/F/51

2499,-

- wydajność 603 m³/h • oświetlenie halogenowe 2x20 W
- sterowanie 3S Soft Light Push Button
- głośność max 67 dB(A) • Long Life Filter w zestawie
- stal nierdzewna / biały / czarny

POCHŁANIACZ
WYSPOWY
lub
PRZYŚCIENNY
(uchwyt w zestawie)



B
51

WAVE
BK/F/51, IX/F/51

4999,-

- wydajność 515 m³/h
- oświetlenie LED 1x4,4 W + Halogen 3x28 W
- sterowanie Magic Wand 3S+B
- głośność 51 dB(A) • Long Life Filter
- stal nierdzewna / czarny



B

HIDDEN IX/A/60

60

1799,-

HIDDEN IX/A/90

90

2099,-

- wydajność max 603 m³/h • oświetlenie listwa LED 7W
- sterowanie 3 S + B • głośność max 65 dB(A)
- wykończenie stal nierdzewna • wersja wyciąg



E

BOXIN IX/A/60

60

899,-

BOXIN IX/A/90

90

999,-

- wydajność max 368 m³/h • oświetlenie: halogeny 2x20 W
- sterowanie pokręteł 3 S • głośność max 60 dB (A)
- wykończenie: stal nierdzewna • wersja wyciąg

NOWOŚĆ



B

WISE
BL/A/60 / WH/A/60

60

1299,-

WISE
BL/A/90 / WH/A/90

90

1399,-

- wydajność 691 m³/h • sterowanie 3S + B Touch Control
- oświetlenie LED 2x2,5W • głośność max 70 dB(A)
- wykończenie: szkło czarne lub białe



filtr przeciwpachowy o wysokiej skuteczności i trwałości nawet do 3 lat



najlepsza efektywność pochłaniania dzięki dodatkowej szczelinie

**POCHŁANIACZ
WYSPOWY**



80

WYSPOWY



D
43

TUBE PRO ISLAND IX/A/43 2499,-

TUBE PRO ISLAND BL/A/43, WH/A/43 2999,-

- wydajność 603 m³/h • oświetlenie: halogeny 2 x 20 W
- sterowanie przyciskiem mechanicznym 3 S • głośność max 68 dB (A)
- wykończenie: stal nierdzewna, czarny, biały • Long Life Filter jako opcja



C
90

SEASHELL BL/F/80, WH/F/80, WHMAT/F/80, IX/F/80

8999,-

- wydajność intensywna 400 m³/h • oświetlenie: neon 4 x 24 W • sterowanie pilotem zdalnego sterowania 3S + B
- głośność max 67 dB(A) • wykończenie: czarny matowy, perłowy, biały matowy, lśniąca stal nierdzewna
- Long Life Filter w zestawie

STRIPE BL/A/90/LX, WH/A/90/LX, IX/A/90/LX 1999,-

- wydajność intensywna 757 m³/h • oświetlenie: halogeny 2 x 20 W
- sterowanie Touch Control 3 S + B • głośność max 65 dB (A)
- wykończenie: czarne szkło, białe szkło, stal nierdzewna
- Double Breath • Back Aspiration



E

CIAK LUX GR/A/56 60 899,-

CIAK LUX GR/A/86 90 999,-

- wydajność max 320 m³/h • oświetlenie: LED 2x2,5 W
- sterowanie suwakowe 3 S • głośność max 64 dB(A)
- wykończenie: srebrny • wersja wyciąg



D

ELIBLOC LUX GR/A/60 60 699,-

ELIBLOC LUX GR/A/90 90 749,-

- wydajność max 647 m³/h • sterowanie przyciskami 4s + B
- oświetlenie halogenowe 2x20W • głośność max 71 dB(A)
- wykończenie srebrne • wersja wyciąg



5 LAT GWARANCJI!

Płyta indukcyjna z okapem

A+

A+

NIKOLATESLA BL/A/83 10999,-

- OKAP: • sterowanie Touch Control 9 S + B • wyd. intensywna 625 m³/h • głoś. max 59 dB(A) • wyciąg PŁYTA INDUKCYJNA: • 4 strefy grzewcze • 1 strefa Bridge Zone • sterow. Touch Control • 9 poziomów mocy • Power Booster • wskaźnik ciepła resztkowego • timer • zabezpieczenie przed dziećmi • czarne szkło • funkcja stop & go • Temperature Manager • Power Limitation

NIKOLATESLA HP BL/A/83 15499,-

- OKAP: • sterowanie Touch Control 9 S + B • wyd. intensywna 625 m³/h • głoś. max 59 dB (A) • wyciąg PŁYTA INDUKCYJNA: • 4 strefy grzewcze • 2 strefy Bridge Zone • sterow. Touch Control • 9 poziomów mocy • Power Booster • wskaźnik ciepła resztkowego • timer • zabezpieczenie przed dziećmi • czarne szkło • funkcja stop & go • Temperature Manager • Power Limitation • Automatic Heat Up



A+

↑177

Chłodziarko-zamrażarka ICS 3324 z 3 szufladami w zamraż.

2749,-

Chłodziarko-zamrażarka ICS3224 z 2 szufladami w zamraż.

2749,-

- sterowanie elektroniczne • wyświetlacz cyfrowy
- oświetlenie LED • technologia SmarFrost
- automatyczne odszranianie chłodziarki
- poj. całkowita 285 l, w tym zamrażarka 83 l

NOWOŚĆ



A+

↑178

Chłodziarko-zamrażarka ICUN 3324 Comfort

3299,-

- sterowanie elektroniczne/wyświetlacz cyfrowy • oświetlenie LED • **NoFrost** • SuperFrost • półki szklane
- poj. całkowita 262 l, w tym zamr.: 63 l • zdolność przechowywania w przypadku awarii 20 h • automatyczne odszranianie komory chłodziarki i zamrażarki



A+

↑178

Chłodziarko-zamrażarka ICBN 3324 Comfort

5599,-

- sterowanie elektroniczne • wyświetlacz cyfrowy
- 2 obiegi chłodnicze (DuoCooling) • poj. całkowita: 279 l (chl. 198 l, w tym 72 l BioFresh, zamr. 81 l) • **BioFresh**
- **NoFrost** • **SuperFrost** • **SmartFrost**
- oświetlenie LED • szklane półki
- WxSxG: 177,2-178,8x56-57x55 cm



A+

90

Chłodziarko-zamrażarka do zabudowy ECBN 6256

15999,-

Chłodziarko-zamrażarka wolnostojąca CBNes 6256

16999,-

- 2 obiegi chłodnicze (DuoCooling) • technologie: **BioFresh**, **NoFrost**, **Soft System** • **HomeDialog** • sterowanie elektroniczne Touch • wyświetlacz cyfrowy • automatyczna kostkarka do lodu IceMaker ze stałym przyłączem hydraulicznym • oświetlenie kolumnowe i sufitowe LED • oświetlenie komory zamrażania • obudowa: inox (dotyczy wersji wolnostojącej CBNes 6256)
- pojemność całkowita brutto: 585 l (chłodziarka: 402 l, w tym BioFresh: 73 l, zamrażarka: 183 l)



A+

↑45

Chłodziarka do win WKE gb/gw 582 GrandCru

6799,-

- do zabudowy • wyświetlacz LCD na drzwiach
- sterowanie dotykowe • cyfrowy wyświetlacz temperatury
- akustyczny alarm otwartych drzwi • zabezpieczenie przed dziećmi • 1 strefa temperatury z możliwością regulacji od 5 do 20°C
- filtr z węgla aktywowanego • półki z drewna bukowego
- 3 półki, z czego 2 na prowadnicach teleskopowych
- szklane drzwi z technologią TipOpen • poj. 18 butelek 0,75 l



A+

↑178

Chłodziarko-zamrażarka

ICBN 3386 Premium
z kostkarką

7899,-

ICBN 3376 Premium
bez kostkarki

6699,-

• sterow. elektroniczne • ośw. kolumnowe LED • ośw. komory zamrażania • 2 obiegi chłodnicze DuoCooling • BioFresh • NoFrost • SoftSystem • SuperFrost • SuperCool • SoftTelescopic • poj. całkow. ICBN 3356: 242 l, w tym BioFresh: 68 l, zamr.: 63 l • ICBN 3366: 238 l, w tym BioFresh: 68 l, zamr.: 59 l • alarm otwartych drzwi • autom. odszranianie komory chłodz. • półki szklane



A+

↑178

Zamrażarka
SIGN 3576

6399,-

• zamrażarka jednodrzwiowa • MagicEye z cyfrowym wskaźnikiem temperatury • automatyczna funkcja SuperFrost • optyczny i dźwiękowy alarm • NoFrost • oświetlenie LED • 9 szuflad, w tym 5 na szynach teleskopowych • IceMarker – automatyczna kostkarka do lodu • pojemność 205 l



A+

↑178

Chłodziarka
IKB 3560

6379,-

• chłodziarka jednodrzwiowa • MagicEye z wyświetlaczem LCD, panelem Touch i cyfrowym wskaźnikiem temperatury • automatyczna funkcja SuperCool • dźwiękowy alarm otwartych drzwi • obustronna kolumna oświetleniowa LED • szuflady BioFresh wysuwane na szynach teleskopowych • szuflady DrySafe z niską wilgotnością powietrza • szuflada hydroSafe z regulacją wilgotności • pojemność 308 l, w tym Biofresh 92 l



A

60

↑82

Chłodziarka do win
UWT 1682

7999,-

• do zabudowy • sterowanie elektroniczne LCD • ośw. wewn. LED • 2 strefy temperatur • 2 regulowane obwody chłodnicze • zakres temperatur +5 do +20°C • 5 półek, w tym 3 drewniane wysuwane na teleskopach • TipOpen technologia otwierania dotknięciem • akustyczny sygnał ostrzegawczy



A+

70

↑201

NOWOŚĆ

Chłodziarko-zamrażarka
CBNPes 5758

7999,-

• sterowanie dotykowe - kolorowy 7-calowy wyświetlacz TFT na drzwiach • cyfrowy wyświetlacz temperatury dla chłodziarki BioFresh i zamrażarki • automatyczna funkcja Super-Frost • oświetlenie LED na tylnej ścianie • 2 szuflady BioFresh z SoftTelescopic • sygnał ostrzegawczy w przypadku awarii wizualny i akustyczny • alarm otwartych drzwi • poj. całkowita 381 l, w tym zamrażarka 106 l



A+

60

↑201

NOWOŚĆ

Chłodziarko-zamrażarka
CBNPgb 4855

7999,-

• sterowanie dotykowe - kolorowy 2,4-calowy wyświetlacz TFT • cyfrowy wyświetlacz temperatury dla chłodziarki, BioFesh i zamrażarki • oświetlenie LED z funkcją przyciemniania • 2 szuflady BioFresh z Soft Telescopic • sygnał ostrzegawczy w przypadku awarii wizualny i akustyczny • alarm otwartych drzwi • poj. całkowita 344 l, w tym zamrażarka 101 l

Kolekcja Śniadaniowa

dostępna w kolorach: kremowy, czarny, czerwony, pastelowy błękit, pastelowa zieleń, pastelowy róż, biały, chrom, srebrny.



Czajnik KLF01 PBEU
pastelowy błękit

669,-

- poj. 1,7 l • moc 2400 W • automatyczne wyłączenie przy 100°C
- automatyczne wyłączenie przy pustym czajniku
- otwieranie pokrywki systemem Soft Opening
- wymiowany filtr wapienny ze stali nierdzewnej
- obudowa wykonana ze stali lakierowanej • chromowany uchwyt

Toster na 2 kromki
TSF01 CREU kremowy

699,-

- 6 stopni opiekania • 3 programy • 2 kieszenie na pieczywo
- automatyczne ułożenie pieczywa w kieszeni • automatyczne wysunięcie pieczywa po końcu pracy • tacka na okruchy ze stali nierdzewnej • obudowa ze stali lakierowanej • chromowane i podświetlane pokrętki

Blender
BLF01 CREU kremowy

1099,-

- poj. 1,5 l • moc 800 W • max 18000 obr./min. • 4 poziomy prędkości pracy silnika • 3 programy: smoothie, kruszenie lodu, puls • zabezp. przed uszkodzeniem silnika • zabezpieczenie przed włączeniem blendera przy zdjętym kielichu • podwójne ostrze ze stali nierdzewnej • korpus aluminiowy • chromowane podświetlane pokrętki

Czajnik z regulacją temperatury
KLF02 PKEU pastelowy róż

779,-

- poj. 1,7 l • moc 2400 W • możliwy wybór temp.: 50, 60, 70, 80, 90, 95, 100°C • przycisk regulacji temperatury • auto wyłączenie przy osiągnięciu wybranej temperatury • auto wyłączenie przy pustym czajniku • sygnał dźwiękowy przy włączeniu oraz początku i zakończenia cyklu • wymiowany filtr wapienny ze stali nierdzewnej • obudowa wykonana ze stali lakierowanej • chromowany uchwyt

Toster na 4 kromki
TSF02 BLEU czarny

799,-

- 6 stopni opiekania • 3 programy • 2 kieszenie na pieczywo
- automatyczne ułożenie pieczywa w kieszeni • automatyczne wysunięcie pieczywa po końcu pracy • tacka na okruchy ze stali nierdzewnej • obudowa ze stali lakierowanej • chromowane i podświetlane pokrętki

Mikser
SMF01 RDEU czerwony

2499,-

- misa z polerowanej stali nierdzewnej o poj. 4,8 l • moc 800 W • 10 poziomów prędkości pracy silnika • płynna regulacja prędkości • zabezpieczenie chroniące przed włączeniem miksera z uniesionym korpusem • zabezpieczenie przed uszkodzeniem silnika • aluminiowy korpus • podstawa ze stopu cynku



A+

45

Piekarnik
SF6922 BPZE

5899,-

- pojemność 65 l • 10 funkcji pieczenia, w tym funkcja pizza (kamień i łopata do pizzy w zestawie) • 7 funkcji dodatkowych
- 5 poziomów pieczenia • oświetlenie wnętrza halogenowe
- wyświetlacz LCD • 20 programów automatycznych
- prowadnice teleskopowe z pełnym wysuwem
- funkcja czyszczenia parowego

14

Piekarnik kompaktowy z funkcją
mikrofalni SF4920 MCB

7249,-

- pojemność 40 l • 13 funkcji pieczenia, w tym 5 przy użyciu mikrofalni • 20 programów automatycznych • 8 funkcji dodatkowych, w tym czyszczenie parowe • sterowanie pokrętkami • wyświetlacz LCD • emalia łatwoczyszcząca Ever Clean • oświetlenie wnętrza halogenowe • 3 poziomy pieczenia

45 A+

Szufflada
CTP9015 B

2499,-

- pojemność 21 l (zestaw talerzy na 6 osób)
- otwieranie push-pull • regulacja temperatury 30-80°C
- pokrętko regulacji wartości temperatury
- możliwość przygotowania potraw w niskiej temperaturze

Piekarnik kompaktowy z funkcją
pary SF4920 VCB

7899,-

- poj. 41 l • 12 funkcji pieczenia, w tym 4 przy użyciu pary
- pojemnik na wodę 1,2 l • 7 funkcji dodatkowych • programator elektroniczny • zegar • opóźniony start • auto wyłączenie
- minutnik • sterowanie za pomocą pokręteł • wyświetlacz LCD
- 20 programów automatycznych • 3 poziomy pieczenia • emalia łatwoczyszcząca Ever Clean • halogenowe oświetlenie wnętrza



A

90

Okap
KT90 BE

4209,-

- wydajność 788 m³/h • 3 prędkości pracy silnika + tryb intensywny
- poziom hałasu 50 dB(A) • oświetlenie LED 2x2 W
- sterowanie za pomocą chromowanych pokręteł



60

Płyta indukcyjna
PI964 B

4609,-

- 4 strefy grzewcze • 9 poziomów mocy • sterowanie pokrętkami
- automatyczne wykrywanie naczyń i ich wielkości • wskaźnik poziomu mocy • wskaźnik zalegania ciepła • blokada bezpieczeństwa • szer. 60 cm



60

**Płyta indukcyjna
SI5643B**

3439,-

- 4 strefy grzewcze • 9 poziomów mocy • sterowanie dotykowe TouchControl • Timer • automatyczne wykrywanie naczyń i ich wielkości • wskaźnik poziomu mocy • funkcją Booster • wskaźnik załagania ciepła • zabezpieczenie przed dziećmi • zabezpieczenie przed przegrzaniem • czarne szkło • szlifowane krawędzie • szer. 60 cm



59

**Płyta gazowa
SR34S GH3**

1539,-

- 4 palniki gazowe, w tym jeden ultraszybki • zapalarka elektryczna zintegrowana w pokrętle • zabezpieczenie przeciwwypływowe gazu • ruszty żeliwne • szer. 59 cm



60

**Płyta indukcyjna
SIM62 DW**

6309,-

- 4 strefy grzejne, w tym 2 strefy MultiZone • sterowanie dotykowe Touch Control • 9 poziomów mocy • timer • minutnik • pauza • wyświetlacz w kolorze czerwonym • zabezpieczenie przed przegrzaniem • blokada bezpieczeństwa • zabezpieczenie przed zalaniem • prosta krawędź • szer. 60 cm



72

**Płyta gazowa na szkło
PV175B-1**

3889,-

- 5 palników gazowych • zapalarka elektryczna zintegrowana w pokrętle • sterowanie za pomocą pokręteł z poliwęglanu • zabezpieczenie przeciwwypływowe gazu • ruszty żeliwne • szer. 72 cm



45

**Ekspres do kawy
CMS6451 X**

10259,-

- sterowanie za pomocą pokręteł i przycisków • wyświetlacz LCD • funkcja automatycznego cappuccino (z oddzielnym zbiornikiem na mleko) • funkcja gorącej wody np. na herbatę • możliwość przygotowania jednocześnie 2 filiżanek kawy • 3-stopniowa regulacja temperatury • regulacja zmielenia kawy • funkcja automatycznego czyszczenia oraz odkamieniania • stal nierdzewna

45

**Urządzenie do gotowania
na parze SF4390 VX1**

7499,-

- poj. 41 l • 2 funkcje gotowania na parze • 4 funkcje dodatkowe, w tym rozmrażanie, wyrastanie ciasta • programator elektroniczny • zegar • opóźniony start • ster. za pomocą pokręteł • wyświetlacz LCD • 20 programów automatycznych • 3 poziomy gotowania • emalia łatwoczyszcząca Ever Clean • halogenowe oświetlenie wnętrza • 3 szyby „zimne drzwi”

**Piekarnik kompaktowy z funkcją
mikrofali SF4390 MCX**

6519,-

- poj. 40 l • 13 funkcji pieczenia, w tym 4 z mikrofalami • 8 funkcji dodatkowych, w tym czyszczenie parowe • 20 programów automatycznych • programator elektroniczny • zegar • opóźniony start • automatyczne wyłączenie • minutnik • sygnał dźwiękowy zakończenia pieczenia • elektroniczne sterowanie temperaturą (30-250°C) • 3 poziomy pieczenia • blokada bezpieczeństwa • stal nierdzewna



A+ 45

**Piekarnik kompaktowy
z funkcją pary SF4140 VCB**

8409,-

- poj. 41 l • poj. zbiornika na wodę 1,2 l • 12 funkcji pieczenia, w tym 4 przy użyciu pary • sterow. dotykowe • programator elektron. • kolorowy wyświetlacz TFT • 7 funkcji dodatk., w tym czyszc. parowe • szybkie nagrzew. • 50 progr. automat. • 10 przepisów własnych • 3 poz. pieczenia • oświetl. wnętrza halog. • metal. drabinki boczne • dost. kolory: czarny, biały, srebrne szkło Stopisol + stal nierdzewna

14

**Piekarnik
SFP140 BE**

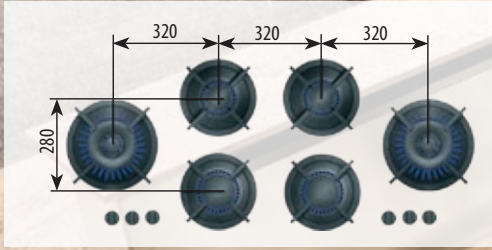
5599,-

- poj. 70 l • 10 funkcji pieczenia • 9 funkcji dodatk. • sterowanie dotykowe • programator elektroniczny • kolorowy wyświetl. TFT • System SmartCooking - 50 progr. automat. • 10 przepisów własnych • 5 poz. pieczenia, oświetlenie wnętrza halogenowe • emalia łatwoczyszcząca EverClean • „zimne drzwi” - 4 szyby • dostępne kolory: czarny, biały, srebrne szkło Stopisol + stal nierdzewna

**Szuflada do podgrzewania
naczyni CTP1015 B**

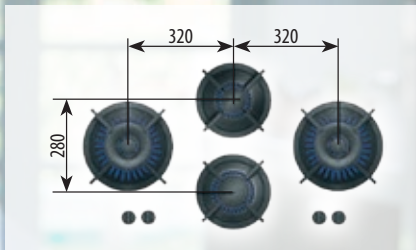
2399,-

- pojemność 20l (zestaw talerzy na 6 osób) • otwieranie push-pull • mata antypoślizgowa • regulacja temperatury w zakresie 30-80°C • pokrętko regulacji wartości temperatury • możliwość przygotowywania potraw w niskiej temperaturze • dostępne kolory: czarny, biały, srebrne szkło Stopisol + stal nierdzewna



FOESSA

17550,-



DEMPO

13550,-



AIR

4990,-



BAULA

8550,-



CIMA

11550,-



CUSIN


11550,-



EBEO

14990,-

Palniki PITT by Reginox można w prosty i bezpieczny sposób łączyć z szeroką gamą blatów kuchennych, począwszy od szkła, granitu oraz betonu po kwarcy kompozytowe, Corian i stal nierdzewną. Kombinacje palników PITT by Reginox – palniki gazowe 2kW, 3kW oraz 0,2-5kW. Zaprojektuj kuchenny blat roboczy według własnych potrzeb.





Okap blatowy
FPH 10014 TC BK

11999,-

- sterowanie dotykowe
- 4 prędkości, w tym intensywna z automatycznym wyłączeniem
- wydajność 490 m³/h • czarne szkło

Płyta indukcyjna
CH 1004 ID TS BK

5499,-

- 4 pola grzewcze • 9 poziomów mocy • funkcja power Booster
- sterowanie dotykowe (slider) • timer dla każdego pola
- wskaźnik ciepła resztkowego • ochrona przed przegrzaniem
- możliwy montaż na równi z blatem



Płyta indukcyjno-gazowa
FCH 905 ID TS G DWK BK

6699,-

FCH 905 ID TS G DWK WH

7299,-

- 4 strefy indukcyjne + 1 palnik gazowy • 9 poz. mocy • wysł. ustawiania mocy • timer dla każdego pola z automatycznym wyłączeniem
- wskaźnik ciepła resztkowego • ochrona przed przegrzaniem
- palnik gazowy o potrójnej koronie typu WOK (4 kW) • żeliwne ruszty • Gasprotekt - system bezpieczeństwa • możliwość montażu na równi z blatem • BK - czarne szkło, WH - białe szkło



Płyta gazowa
QH 906 G WK X

2999,-

- 6 palników gazowych, w tym 1 typu WOK (4 kW)
- zapalarka w pokrętle • ruszty żeliwne • pokręta ze stali
- Gasprotekt - system bezpieczeństwa
- szer. 90 cm



Płyta induk. Teppan Yaki
CPH 402 IDTYTCX

8999,-

- 2 pola grzewcze • sterowanie sensorowe • regulacja temperatury od 50 do 220°C • 9 poziomów mocy • timer • wskaźnik ciepła resztkowego • blokada bezpieczeństwa • możliwość montażu na równi z blatem • szer. 40 cm

Płyta indukcyjna
CPH 402 ID TC X

3999,-

- sterowanie sensorowe • 2 pola grzewcze o różnych średnicach • 9 poziomów mocy • Timer
- sygnał dźwiękowy końca gotowania • szer. 40 cm

Frytownica
CPH 401 FR TC X

4599,-

- sterowanie sensorowe • zdejmowany zbiornik inox • pojemność zbiornika 2,7 l • kosz do smażenia ze składanym uchwytem
- regulacja temperatury od 40 do 200°C • sonda do utrzymania stałej temperatury oleju • ochrona przed przegrzaniem oleju
- blokada panelu sterowania

Barbecue (grill)
CPH 401 BQ TC X

3969,-

- sterowanie sensorowe • 12 programów • timer
- czujnik bezpieczeństwa • wskaźnik ciepła resztkowego
- możliwość montażu na równi z blatem



A+ | 48 | 90

Piekarnik
FCO 9013 TM X/BK/WH/ME **7599,-**

- pojemność 89 l • 15 funkcji • wyświetlacz elektroniczny • sterowanie dotykowe Creative • katalityczne panele samoczyszczące • zawiasy domykające (soft closing) • halogenowe oświetlenie komory x2 • sonda temperatury • rożen obrotowy • X - inox, BK - czarne szkło, WH - białe szkło, ME - szare szkło



A | 60 | 90

Piekarnik
QO 9609 PT X **5999,-**

- poj. 105 l • 9 funkcji • wyświetlacz elektroniczny • sterowanie pokrętlami (push-pull) + timer dotykowy • komora pokryta emalią Pyro-Grey • panele katalityczne na bocznych ścianach komory • oświetlenie halogenowe • inox • szer. 90 cm



A | 91

Kuchnia wolnostojąca
FSRC 3606 P MG ED 2 FX **32999,-**

- plyta gazowa:** • 6 palników, w tym palniki o podwójnej koronie • żeliwne ruszty • zapalarka w pokrętło • Gas-Protekt - system bezpieczeństwa
- piekarnik elektryczny wielofunkcyjny:** • poj. 138 l • 2 programy samoczyszczenia (pyroliza) • katalizator oparów • 4-szybowe zimne w dotyku drzwiczki (zawsze poniżej 50°C) • halogenowe oświetlenie komory • Softclosing - zawiasy domykające • halogenowe oświetlenie wnętrza • sonda temperatury • wyświetlacz elektroniczny • pokrętła ze stali • szer. 91 cm



A± | 45

Urządzenie do gotowania na parze
FCSO 4511 TM X/BK/WH/ME **6999,-**

- poj. 34 l • sterowanie dotykowe Creative • wyświetlacz elektroniczny (menu w j. polskim) • 12 funkcji • zaprogramowane przepisy kulinarne • sonda temperatury • gotowanie na parze (40-130°C) • automatyczne odwapnienie • oświetlenie halogenowe x 1 • X - inox, BK - czarne szkło, WH - białe szkło, ME - szare szkło

45

Kompaktowa kuchenka mikrofalowa
FCMO 4507 TM X/BK/WH/ME **5599,-**

- pojemność 34 l • wyświetlacz elektroniczny (menu w j. polskim) • sterowanie dotykowe Creative • oświetlenie halogenowe x 1 • X - inox, BK - czarne szkło, WH - białe szkło, ME - szare szkło

Ekspres automatyczny
FCM 4509 TC X/BK/WH **9999,-**

- sterowanie sensorowe • czas gotowości 3 minuty • jednoczesne przygotowanie 2 filiżanek kawy • dozownik pary wodnej i wrzątku • tryb Stand-by • płukanie automatyczne co 10 kaw • zasobnik na ziarna kawy 400 g • pojemnik na wodę 2,5 l • wskaźnik braku kawy i wody • regulacja twardości wody • wysuwany na prowadnicach teleskopowych • oświetlenie LED

Kompaktowa winiarka
FWC 4522 TCX/TCXSK/WH/ME **6549,-**

- pojemność 22 butelek • 1-strefowa • elektroniczne sterowanie • zakres temp. chłodzenia od 5-22°C • 3 drewniane półki częściowo wysuwane na prowadnicach teleskopowych • drzwi szklane z powłoką UV • oświetlenie LED • X - inox, BK - czarne szkło, WH - białe szkło, ME - szare szkło

WYSPOWY



40

CUBE NERO / BIANCO

2999,-

- wydajność 475 m³/h • oświetlenie LED
- sterowanie Electronics Soft Touch 3S + intensive
- timer • głośność max 68 dB(A) • wersja pochłaniacz
- stal lakierowana na biało lub czarno

NOWOŚĆ

NABLATOWY



C

60

LIFT VETRO 60 WH/BK

5890,-

- wydajność 660 m³/h • oświetlenie LED • sterowanie Capacitive Touch 3S + intensive
- timer • głośność max 65 dB(A) • funkcja Perimeter Aspiration - zasysanie obwodowe
- stal szlachetna + szkło • opcjonalnie pilot
- szer. 60 cm

NOWOŚĆ



A

60

EXPO WH/BK

1999,-

- wydajność 625 m³/h • oświetlenie LED 2x2,5 W
- sterowanie dotykowe • głośność max 70 dB(A)
- szkło czarne lub białe



A

80

OFFSET HF 80 WH/BK

2190,-

- wydajność 750 m³/h • oświetlenie LED 2x2,5 W
- sterowanie Clear Touch 3S + intensive
- timer • głośność 70 dB(A)
- funkcja Perimeter Aspiration - zasysanie obwodowe
- szkło czarne lub białe



A

80

SPLIT HF 80 WH/BK

2090,-

- wydajność 710 m³/h • oświetlenie LED 2x2,5 W
- sterowanie Capacitive Touch 3S + intensive
- timer • głośność max 71 dB(A)
- funkcja Perimeter Aspiration - zasysanie obwodowe
- szkło czarne lub białe

NOWOŚĆ



A

52

749,-

Garda PS80 52

70

899,-

Garda PS80 70

- wydajność 700 m³/h • oświetlenie halogenowe 2x20 W
- sterowanie dotykowe • głośność max 70 dB (A)
- stal szlachetna



B

52

1449,-

VISSO FPX 52

70

1449,-

VISSO FPX 70

- wyd. 690 m³/h • ośw. LED 2x2,5 W • sterowanie Electronics Slim Display 3S + intensive • głośność 70 dB(A) • funkcja Perimeter Aspiration - zasysanie obwodowe • automat. wykrywacz oparów o podwyższonej temperaturze • stal szlachetna



E

52

799,-

BELLAGIO LUX MET 52

70

899,-

BELLAGIO LUX MET 70

- wydajność 375 m³/h • oświetlenie halogenowe 2x28 W
- sterowanie Slider 3S • głośność 64 dB(A)
- stal szlachetna



Najbardziej
liczy się
wnętrze





**Kuchenka mikrofalowa
AMW 730 IX**

1449,-

**Kuchenka mikrofalowa
AMW 730 WH/NB/S**

1499,-

- pojemność 31 l
- sterowanie elektroniczne
- 9 funkcji
- 8 poziomów mocy
- grill
- crisps (chrupiące potrawy), jet Defrost (szybkie rozmrażanie), jet Start (szybkie podgrzewanie)
- auto Cook
- front inox lub szklany: WH biały, NB czarny, S w kolorze szampańskim



**Piekarnik
AKZ 6230 IX/WH/NB/S**

1449,-

- pojemność 65 l
- 16 funkcji
- sterowanie elektroniczne
- Technologia 6-ty Zmysł
- soft closing - ciche zamykanie drzwi
- front inox lub szklany: WH biały, NB czarny, S w kolorze szampańskim



A+



**Płyta gazowa na szkle
AKT 6465 WH**

999,-

- 4 palniki gazowe
- palnik Turbo
- zabezpieczenie przeciwwypływowe gazu
- zapalarka w pokrętle
- ruszty żeliwne
- białe szkło



**Płyta gazowa na szkle
AKT 6465 S**

999,-

- 4 palniki gazowe
- palnik Turbo
- zabezpieczenie przeciwwypływowe gazu
- zapalarka w pokrętle
- ruszty żeliwne
- szkło w kolorze szampańskim



**Płyta gazowa na szkle
AKT 6465 NB**

999,-

- 4 palniki gazowe
- palnik Turbo
- zabezpieczenie przeciwwypływowe gazu
- zapalarka w pokrętle
- ruszty żeliwne
- czarne szkło



**Płyta gazowa na szkle
AKT 6430 WH**

999,-

- 4 palniki gazowe
- zabezp. przeciwwypływowe gazu
- ruszty żeliwne
- białe szkło
- szer. 60 cm



**Płyta gazowa
AKR 360 IX**

449,-

- 4 palniki
- zapalarka w pokrętle
- zabezpieczenie przeciwwypływowe gazu
- ruszty stalowe
- stal nierdzewna
- szer. 60 cm



**Płyta gazowa na szkle
AKT 6430 NB**

949,-

- 4 palniki gazowe
- zabezp. przeciwwypływowe gazu
- ruszty żeliwne
- czarne szkło
- szer. 60 cm



A+

**Piekarnik
AKZM 8480 S**

1999,-

- pojemność 73 l • sterowanie elektroniczne • 16 funkcji, w tym Booster (szybkie nagrzewanie) • programy automatyczne
- technologia 6-ty Zmysł • soft closing - ciche zamykanie drzwi
- halogenowe oświetlenie wnętrza • **system czyszczenia pyrolitycznego** • zabezpieczenie przed dziećmi
- front szklany S w kolorze szampańskim



A+

**Piekarnik
AKZM 8480 WH**

1999,-

- pojemność 73 l • sterowanie elektroniczne • 16 funkcji, w tym Booster (szybkie nagrzewanie) • programy automatyczne
- technologia 6-ty Zmysł • soft closing - ciche zamykanie drzwi
- halogenowe oświetlenie wnętrza • **system czyszczenia pyrolitycznego** • zabezpieczenie przed dziećmi
- front szklany WH biały



A+

**Piekarnik
AKZM 8480 NB**

1999,-

- pojemność 73 l • sterowanie elektroniczne • 16 funkcji, w tym Booster (szybkie nagrzewanie) • programy automatyczne
- technologia 6-ty Zmysł • soft closing - ciche zamykanie drzwi
- halogenowe oświetlenie wnętrza • **system czyszczenia pyrolitycznego** • zabezpieczenie przed dziećmi
- front szklany NB czarny



45

**Kuchenka mikrofalowa
AMW 506 S**

1899,-

- pojemność 40 l • sterowanie elektroniczne
- 9 funkcji, w tym grill o mocy 1600 W • 8 poziomów mocy
- zabezpieczenie przed dziećmi • technologia 6-ty Zmysł
- front szklany S w kolorze szampańskim



45

**Kuchenka mikrofalowa
AMW 506 WH**

1899,-

- pojemność 40 l • sterowanie elektroniczne
- 9 funkcji, w tym grill o mocy 1600 W • 8 poziomów mocy
- zabezpieczenie przed dziećmi • technologia 6-ty Zmysł
- front szklany WH biały



**Kuchenka mikrofalowa
AMW 506 NB**

1899,-

- pojemność 40 l • sterowanie elektroniczne
- 9 funkcji, w tym grill o mocy 1600 W • 8 poziomów mocy
- zabezpieczenie przed dziećmi • technologia 6-ty Zmysł
- front szklany NB czarny




65

**Płyta indukcyjna
SMC 654 F/BT/IXL**

1899,-

- sterowanie za pomocą 4 sliderów • technologia 6-ty Zmysł
- 6 programów automatycznych (w tym sensor topnienia)
- pole FlexiSide (wyposażone w 4 cewki indukcyjne)
- powłoka iXelium • szlif z przodu i tyłu płyty
- szer. 65 cm



**Płyta indukcyjna
ACM 355 BA WH**

1899,-

- 4 pola grzewcze • strefa FlexiCook • Technologia 6-ty Zmysł
- sterowanie dotykowe za pomocą slidera • programy automatyczne: delikatne podgrzewanie, topnienie • **Booster** - funkcja szybkiego gotowania na każdym polu • wskaźnik stref grzewczych
- wskaźnik poziomu mocy • wskaźnik ciepła resztkowego
- timer, pauza • zabezpieczenie przed dziećmi • szer. 60 cm



**Płyta indukcyjna
ACM 836 BA**

1299,-

- 4 pola grzewcze • sterowanie sensorowe
- zabezpieczenie przed dziećmi • wskaźnik ciepła resztkowego
- bezramkowa • szer. 60 cm



A+
AA

60

**Zmywarka
WIO 3T123PEF**

1799,-

- zintegrowana • sterowanie elektroniczne • 10 programów
- technologia 6-ty Zmysł Power Clean • program Turbo - czas trwania wybranego programu zostanie zredukowany do 45 min
- tabletki • opóźnienie startu do 12 h • zabezpieczenie przed zalaniem Aquastop • wyświetlacz • **trzeci kosz** • pojemność 14 kompl. • zużycie wody 9,5 l • poziom hałasu 43 dB(A)



A+
A

177

**Chłodziarko-zamrażarka
ART 6610 A++**

1799,-

- Technologia 6-ty Zmysł • oświetlenie LED
- automatyczny system rozmrażania chłodziarki
- 5 półek • półka na butelki
- pojemność 275 l, w tym zamrażarki 80 l



A⁻³⁰

Płyta gazowa AKF 6422 IXL 60 **1049,-**

• 4 palniki gazowe

Piekarnik AKZM 6560 IXL **2399,-**

- poj. 73 l • duży tekstowy wyświetlacz LCD w kolorze białym
- sterowanie dotykowe • 14 funkcji • Technologia 6-ty Zmysł
- elektroniczna książka kucharska z 30 gotowymi przepisami
- **przewodnice teleskopowe (2 poziomy)** • technologia samoczyszczenia - kataliza • miękkie zamykanie drzwi piekarnika • powłoka iXelium • inox + czarne szkło

Płyta gazowa AKF 7522 IXL 75 **1199,-**

- powłoka iXelium – chroni powierzchnię przed korozją i zażółceniem • zabezpieczenie przeciwywypływe gazu
- ruszty żeliwne • szer. 60 cm (AKF 6422), 75 cm (AKF 7522)

Piekarnik AKZM 8640 IX

1699,-

- pojemność 73 l • sterowanie elektroniczne • wyświetlacz cyfrowy • 16 funkcji, w tym Booster (szybkie nagrzewanie)
- programy automatyczne • technologia 6-ty Zmysł • soft closing
- ciche zamykanie drzwi • halogenowe oświetlenie wnętrza
- zabezpieczenie przed dziećmi • inox



77

Płyta indukcyjna SMC 774 F/BT/IXL

2199,-

- sterowanie za pomocą 4 sliderów • technologia 6-ty Zmysł
- 6 programów automatycznych (w tym sensor topnienia)
- pole FlexiSide (wyposażone w 4 cewki indukcyjne)
- powłoka iXelium • szlif z przodu i tyłu płyty
- szer. 77 cm



A+

↑177

Chłodziarko-zamrażarka ART 884 A+ NF

2399,-

- inteligentna Technologia 6-ty Zmysł Fresh Control
- oświetlenie LED • sterowanie elektroniczne
- komora Active0 • system automatycznego rozmrażania NoFrost
- filtr antybakteryjny • wentylator
- pojemność 264 l, w tym zamrażarki 63 l



A⁺

↑193

Chłodziarko-zamrażarka ART 9811A++SF

2699,-

- inteligentna technologia 6-ty Zmysł • Fresh Control
- technologia StopFrost • oświetlenie LED • elektroniczny wyświetlacz • filtr antybakteryjny • funkcja szybkiego chłodzenia
- pojemność całkowita 308 l, w tym zamrażarki 80 l



A⁺

AA

60

Zmywarka WIO 3033DEL

2799,-

- zintegrowana • technologia 6-ty Zmysł • Power Clean • sterow. elektroniczne • wyświetlacz • 11 programów zmywania • aktywny system suszenia Power Dry • światło na podłodze • program Tabletki • zabezp. przed zalaniem Aquastop • elektroniczny wskaźnik nabylszoz. • wskaźnik końca zmywania • opóźnienie startu do 12 h • **trzeci kosz** • zużycie wody 9,5 l • głośność 43 dB(A)



A⁺

AA

45

Zmywarka ADG 522 X

1599,-

- zintegrowana • technologia 6-ty Zmysł
- sterowanie elektroniczne • 8 programów
- zużycie wody 9 l • pojemność 10 kpl.
- głośność 45 dB(A) • opóźniony start


**Piekarnik parowy
AMW 599 IXL**
3499,-

- poj. 32 l • 9 funkcji z Technologią 6-ty Zmysł • sterowanie elektroniczne
- tekstowy wyświetlacz LCD • chowane pokrętła • funkcja asystenta wraz z 39 gotowymi przepisami oraz współdziałającą z nią inteligentną Technologią 6-ty Zmysł • na wyposażeniu tacka do gotowania na parze oraz tacka do ociekania • powłoka iXelium


65
**Płyta indukcyjna
SMO 658 C/BT/IXL**
2799,-

- sterowanie za pomocą 4 sliderów • technologia 6-ty Zmysł
- 8 programów automatycznych (w tym sensor smażenia, grilowania i topnienia) • pole FlexiFull (wyposażone w 8 cewek indukcyjnych) • powłoka iXelium • szlif z przodu i tyłu płyty • szer. 65 cm


**Piekarnik indukcyjny
AKZM 8910 IXL**
3999,-

- poj. 73 l • sterowanie dotykowe • wyświetlacz LCD • 14 funkcji • Technologia 6-ty Zmysł Indukcja z 14 gotowymi przepisami
- termoobieg • elektroniczna książka kucharska z 30 gotowymi przepisami • Cook3 - możliwość pieczenia 3 różnych dań na 3 poziomach jednocześnie • Ready2Cook - oszczędność do 20% energii • miękkie zamykanie drzwi • powłoka iXelium
- płyta indukcyjna oraz naczynie indukcyjne

A⁻³⁰%

**Kuchenka mikrofalowa
AMW 848 IXL**
2499,-

- moc mikrofal 900 W • pojemność 40 l • 7 poziomów mocy
- wyświetlacz LCD w kolorze białym • sterowanie dotykowe
- funkcja asystenta wraz z 56 gotowymi przepisami
- Technologia 6-ty Zmysł • inox + czarne szkło

**Ekspres do kawy
ACE 102 IXL**
4399,-

- automatyczny ekspres do zabudowy z młynkiem ceramicznym
- sterowanie dotykowe • wyświetlacz LCD • moc bojlera: 1400 W
- system spieniania mleka • pojemność pojemnika na wodę 2 l
- ciśnienie pompy 15 bar • wybór mocy kawy: 5 opcji
- autostart • powłoka iXelium • szer. 59,5 cm

**Szuflada
WD 142 IXL**
1399,-

- szuflada podgrzewająca do naczyń • sygnalizator świetlny w./wyl.
- zakres temperatur 40-80°C • powłoka iXelium - chroni powierzchnię przed korozją i zażółceniem

**Piekarnik kompaktowy
z mikrofalą AMW 698 IXL**
2999,-

- poj. 40 l • 17 funkcji, w tym termoobieg • szybkie podgrzewanie • utrzymywanie ciepła • biały wyświetlacz LCD
- chowane pokrętła • mikrofałe działające niezależnie oraz przy wyborze poszczególnych funkcji • powłoka iXelium - chroni powierzchnię przed korozją i zażółceniem



Piekarnik
FI7 871 SCIXHA

1499,-

FI7 871 SPIXHA
• czyszczenie pyrolizą

1599,-

- poj. 73 l • sterow. dotykowe • wysw. G2Evo Touch • 17 progr. Auto • funkcje specjalne • osw. halogenowe • szybkie nagrzewanie Booster • Slow Cooking • zabezp. przed dziećmi
- SoftClosing - miękkie domykanie drzwi • inox + czarne szkło



Piekarnik
FI7 864 SCIXHA

1399,-

FI7 864 SHIXHA
• czyszczenie hydrolytyczne

1599,-

- poj. 73 l • sterow. elektroniczne • chowane pokręta
- zabezp. przed dziećmi • 7 funkcji • 8 progr. automat.
- osw. halogenowe • SoftClosing - miękkie domykanie drzwi
- szybkie nagrzewanie Booster • inox + czarne szkło



Piekarnik
FA5 844 JCIXHA

999,-

FA5 841 JHIXHA
• z prowadnicami teleskopowymi

1099,-

- pojemność 71 l • sterowanie elektroniczne • chowane pokręta
- 11 programów • oświetlenie halogenowe • funkcje specjalne
- zabezpieczenie przed dziećmi • inox



Chłodziarko-zamrażarka
BCB 7030 ECAA

1849,-

- pojemność całkowita 271 l, w tym zamrażarka 80 l
- automatyczne rozmrażanie chłodziarki
- manualne rozmrażanie zamrażarki
- alarm otwartych drzwi • 2 szuflady na owoce i warzywa
- 3 półki regulowane • półka na butelki



Chłodziarko-zamrażarka
BCB 80201 AAFC04

2599,-

- pojemność całkowita 294 l, w tym zamrażarki 63 l
- 4 półki w chłodziarce • 2 szuflady na owoce i warzywa
- automatyczne rozmrażanie chłodziarki
- alarm otwartych drzwi



Piekarnik
FI7 861 SH WH/BL/DS/CF HA

1499,-

- pojemność 73 l • sterowanie elektroniczne • chowane pokręta
- zabezpieczenie przed dziećmi • 7 funkcji • 16 programów automatycznych • oświetlenie halogenowe • SoftClosing - miękkie domykanie drzwi • szybkie nagrzewanie Booster • kolory: biały, czarny, piasek pustyni, kawowy



Kuchenka mikrofalowa
MD 764 WH/BL/DE/CF HA

1799,-

- pojemność 32 l • sterowanie elektroniczne • chowane pokręta
- wyświetlacz G2Evo • 8 programów • 7 poziomów mocy • talerz Crisp • system emisji mikrofal 3D • Crisp • Jet • Defrost • Grill
- AutoCook • wykończenie: biały, czarny, piasek pustyni, kawowy



Zmywarka
HIO3C21 CW

1499,-

- zintegrowana • 9 programów • opóźniony start
- zabezpieczenie przeciwywypływe wody Waterstop
- tabletki • światło na podłodze • poziom hałasu: 41 dB(A)
- pojemność 14 kpl. • zużycie wody 9 l



Płyta gazowa
PKL641 D2/IX/HA

999,-

- 4 palniki gazowe, w tym 1 z potrójną koroną
- zabezpieczenie przeciwywypływe gazu
- zapalarka w pokrętłach • ruszt żeliwny
- inox • szer. 65 cm



Płyta indukcyjna
KIA 641 B CF/DS/WH

1599,-

- sterowanie dotykowe • timer • strefa Flexicook
- PowerManagement • wskaźnik poziomu mocy
- zabezpieczenie przed dziećmi • szlifowane krawędzie
- biała / kawowa / piasek pustyni
- szer. 60 cm



A+

Podgrzewana szuflada WD 914 NB

1699,-

- podgrzewana szuflada • sterowanie mechaniczne
- przycisk Push-Push • zakres temperatur 40-80°C
- czarne szkło

Ekspres do kawy CM 9945 HA

5749,-

- sterowanie dotykowe • 5 opcji wyboru kawy • 5 opcji wyboru wielkości kawy
- 15 bar • pojemnik na wodę 2 L • filtr do kawy
- dysza do spieniania mleka • zegar • inox + czarne szkło

Piekarnik FI9 891 SCIXHA

1999,-

- pojemność 73 l • sterowanie dotykowe • wyświetlacz TFT
- 14 programów • ośw. halogenowe • czyszczenie katalityczne
- termosonda • szybkie nagrzewanie Booster • funkcje specjalne
- zabezpieczenie przed dziećmi • SoftClosing - miękkie domykanie drzwi
- Ready2Cook - oszczędność do 20% energii
- możliwość pieczenia na 3 poziomach • inox + czarne szkło

Kuchenka mikrofalowa MP 996 IXHA

2399,-

- pojemność 40 l • sterowanie dotykowe • wyświetlacz TFT
- minutnik • zegar 24 h • 14 programów, w tym termoobieg
- 7 poziomów mocy • talerz Crisp • system emisji mikrofal 3D
- Crips • Jet • Defrost • Steamer • zabezpieczenie przed dziećmi
- inox + czarne szkło

Urządzenie do gotowania na parze MS 998 IXHA

3349,-

- pojemność 31 l • sterowanie dotykowe • minutnik
- zegar 24 h • termosonda • drabinki boczne
- czyszczenie parowe • zbiornik na wodę 2 l
- zabezpieczenie przed dziećmi • inox + czarne szkło



38

Kuchenka mikrofalowa MD 733 IXHA

1899,-

- pojemność 31 l • sterowanie dotykowe • minutnik
- zegar 24 h • 6 programów • talerz obrotowy
- system emisji mikrofal 3D • Jet Start • Jet Defrost
- zabezpieczenie przed dziećmi



38

Kuchenka mikrofalowa MD 764 IX HA

1799,-

- pojemność 32 l • sterowanie elektroniczne • chowane pokręta
- wyświetlacz G2Evo • 8 programów • 7 poziomów mocy
- talerz Crisp • system emisji mikrofal 3D • Crips • Jet
- Defrost • Grill • AutoCook • wykończenie: inox



38

Kuchenka mikrofalowa MN 513 IXHA

1299,-

- pojemność 22 l • 3 programy • sterowanie elektroniczne
- minutnik • zegar 24 h • talerz obrotowy
- grill • 4 poziomy mocy • Jet Defrost • Jet Start
- zabezpieczenie przed dziećmi • inox




59

Płyta indukcyjna KIA 640 C

1099,-

- sterowanie dotykowe • timer • wskaźnik poziomu mocy
- wskaźnik strefy grzewczej • Power Management
- zabezpieczenie przed dziećmi
- szer. 59 cm




59

Płyta indukcyjna KIS 841 FB

1399,-

- sterowanie dotykowe • timer • Strefa Flex Zone
- funkcja Booster • funkcja Stop&Go • sensor gotowania
- sensor smażenia • zabezpieczenie przed dziećmi
- szer. 59 cm



77

Płyta indukcyjna KID 641 BB

1899,-

- sterowanie dotykowe • Slider • timer • strefa Flexicook
- PowerManagement • wskaźnik poziomu mocy
- zabezpieczenie przed dziećmi, szlifowane krawędzie
- wskaźnik strefy grzewczej • szer. 77 cm

ice
BERG



E

NARIS

60

399,-

90

549,-

- wydajność 300 m³/h
- 3 poziomy mocy
- sterowanie mechaniczne przyciskami
- oświetlenie halogenowe 2x35 W
- głośność 59 dB(A)
- czarny lakier + czarne szkło

możliwość wykorzystania
przestrzeni wewnątrz szafki



D

GAP 53
WHITE / BLACK

53

899,-

- wydajność 440 m³/h
- 3 poziomy mocy • timer
- sterowanie dotykowe • zdalnie sterowany pilotem
- oświetlenie LED 2x2 W • głośność max 69 dB(A)
- wymaga podłączenia do instalacji kominowej
- inox – stal nierdzewna + czarne lub białe szkło



B

VIP BLACK

60

1749,-

90

1999,-

- wydajność 554 m³/h
- 4 poziomy mocy
- sterowanie dotykowe
- zdalnie sterowany pilotem • timer
- oświetlenie LED 2x1,8 W • głośność 63 dB(A)
- 2 filtry węglowe – wymagane do opcji recykulacji do nabycia niezależnie • inox + czarne szkło



B

SPRING WHITE

90

1669,-

SPRING BLACK

60

1449,-

SPRING BLACK

90

1599,-

- wydajność 554 m³/h • 4 poziomy mocy • sterowanie dotykowe
- timer • zdalnie sterowany pilotem • oświetlenie LED 2x1,8 W
- głośność 63 dB(A) • 2 filtry węglowe – wymagane do opcji recykulacji do nabycia niezależnie • inox + białe lub czarne szkło

ice
BERG



E

ROO

60

649,-

90

799,-

- wydajność 297 m³/h
- 3 poziomy mocy
- sterowanie mechaniczne przyciskami
- oświetlenie halogenowe 2x35 W
- głośność 61dB(A)
- czarne szkło + listwa inox



39

FLOYD
wyspowy

day / night

B

2599,-

D

2599,-

- wydajność: 571 m³/h (inox), 538/676 m³/h (day i night)
- 4 poziomy mocy • sterowanie przyciskami soft touch
- oświetlenie: halogenowe 2x20 W (inox), LED 2x2 W (day i night)
- głośność 65 dB(A) (inox), 60-66 dB(A) (day i night) • 1 filtr węglowy – wymagany do opcji recykulacji do nabycia niezależnie
- wykończenie: inox lub lakierowana stal chromowo-niklowa

okap do zabudowy w szafce 60 cm

ice
BERG



D

FLAT

50

489,-

60

489,-

- wydajność 197 m³/h
- 5 poziomów mocy
- sterowanie dotykowe
- zdalnie sterowany pilotem • oświetlenie LED 2x3 W • 2 filtry węglowe – wymagane do opcji recykulacji do nabycia niezależnie
- głośność max 60 dB(A) • inox



B

INSET 53

53

599,-

- podszafkowy • wydajność 554 m³/h
- 3 poziomy mocy • sterowanie przyciskami
- oświetlenie LED 2x1,8 W
- 2 filtry węglowe – wymagane do opcji recykulacji do nabycia niezależnie
- głośność 63 dB(A) • inox



E

FOX

50

269,-

60

269,-

- wydajność 152 m³/h
- 3 poziomy mocy
- sterowanie suwakowe
- oświetlenie 2x18 W • głośność max 64 dB(A)
- wykończenie: inox – stal nierdzewna (front), spód malowany proszkowo na kolor szary



B

VIP WHITE

60

1899,-

90

2099,-

- wydajność 554 m³/h
- 4 poziomy mocy
- sterowanie dotykowe
- zdalnie sterowany pilotem • timer
- oświetlenie LED 2x1,8 W • głośność 63 dB(A)
- 2 filtry węglowe – wymagane do opcji recykulacji do nabycia niezależnie • inox + białe szkło



B

VASCO BLACK

60

1399,-

90

1599,-

- wydajność 554 m³/h
- 4 poziomy mocy
- sterowanie dotykowe
- zdalnie sterowany pilotem
- timer • oświetlenie LED 2x1,8 W • głośność 63 dB(A)
- 2 filtry węglowe – wymagane do opcji recykulacji do nabycia niezależnie • inox + czarne szkło



B

VASCO WHITE

60

1549,-

90

1799,-

- wydajność 554 m³/h
- 4 poziomy mocy
- sterowanie dotykowe
- zdalnie sterowany pilotem
- timer • oświetlenie LED 2x1,8 W • głośność 63 dB(A)
- 2 filtry węglowe – wymagane do opcji recykulacji do nabycia niezależnie • inox + białe szkło



E

GLOSSY

60

1299,-

90

1549,-

- wydajność: 294 m³/h (60), 302 m³/h (90) • 3 poziomy mocy
- sterowanie dotykowe • timer
- oświetlenie halogenowe 2x20 W
- głośność max 66 dB(A)
- czarny komin + czarne skośne szkło



39

FLOYD przyścienny

day / night


B

1749,-

D

1849,-

- wydajność: 568 m³/h (inox), 538/676 m³/h (day i night)
- 4 poziomy mocy • sterowanie przyciskami soft touch
- oświetlenie: halogenowe 2x20 W (inox), LED 2x2 W (day i night)
- głośność 65 dB(A) (inox), 60-66 dB(A) (day i night) • 1 filtr węglowy – wymagany do opcji recykulacji do nabycia niezależnie
- wykończenie: inox lub lakierowana stal chromowo-niklowa



E

60

1199,-

D

90

1599,-

DARK

- wydajność: 344 m³/h (60), 508/707 m³/h (90)
- 3 poziomy mocy (60), 4 poziomy mocy (90)
- sterowanie dotykowe • oświetlenie halogenowe 2x20 W
- głośność: 60 dB (60), 60/66 dB (90) • 1 filtr węglowy – wymagany do opcji recykulacji do nabycia niezależnie • inox – stal nierdzewna + czarne szkło na froncie

Przedni panel – czarne szkło



D

TRIP

60

599,-

- wydajność 362 m³/h • 4 poziomy mocy
- sterowanie dotykowe • timer
- oświetlenie halogenowe 2x20 W
- głośność max 71 dB(A)
- czarny + panel przedni z czarnego szkła



B

PACO 50

54

999,-

PACO 67

72

1199,-

- podszafkowy szczelinowy • wydajność: 470/538 m³/h (50), 483/562 m³/h (67) • sterowanie soft touch + pilot • timer
- wyświetlacz w kolorze czerwonym • oświetlenie LED 2x3 W
- głośność: 58/65 dB(A) (50), 59/66 dB(A) (67)
- wykończenie: inox – stal nierdzewna

WYSPOWY



C

GATO

90

1899,-

- wydajność turbiny 850 m³/h • 4 poziomy mocy
- sterowanie elektroniczne dotykowe • niebieski wyświetlacz
- timer • zdalnie sterowany pilotem • oświetlenie LED 2x1,8 W
- głośność 69 dB • 2 filtry węglowe - wymagane do opcji recykulacji do nabycia niezależnie • inox + szkło



NOWOŚĆ

A
30

↑82-87

Winiarka do zabudowy
AVU23SX

2999,-

- do zabudowy pod blatem • poj. 21 butelek (liczonych jako Bordeaux 0,75 l) • regul. temp. 5-18°C • sterowanie elektroniczne z wyświetlaczem elektronicznym w kolorze białym • system antywibracyjny • 4 półki metalowe z drewnianymi frontami • białe oświetlenie LED o niskiej emisji ciepła • szyba nieprzepuszczająca promieni UV, szkło 3-warstwowe • zasobnik wody pozwalający utrzymać właściwą wilgotność • drzwi z możl. zmiany kierunku otwierania • front szklany z ramką ze stali nierdzewnej • WxSxG: 820-870 regul.x295x571 mm



Winiarka do zabudowy
AV18CDZ 2-strefowa

3399,-*

- do zabudowy pod blatem • pojemność 17 butelek (liczonych jako Bordeaux 0,75 l) • regulacja temperatury 5-22°C • regulacja elektroniczna z wyświetlaczem • system antywibracyjny • system WINTER (zimowy - winiarka może stać w garażu) • 4 drewniane półki • oświetlenie LED o niskiej emisji ciepła • szyba nieprzepuszczająca promieni UV • drzwi z możliwością zmiany kierunku otwierania • rama czarna Black Piano

30

↑82-89



NOWOŚĆ

A
15

↑82-89

Winiarka do zabudowy
AVU8X

1899,-

- do zabudowy pod blatem • pojemność 8 butelek: 7 leżących + 1 stojąca (liczonych jako Bordeaux 0,75 l) • regulacja zakresu temp. 5-22°C • sterowanie elektroniczne z wyświetlaczem • system antywibracyjny • 7 poziomów umieszczania butelek (szyny boczne utrzymujące butelkę zamiast półek) • ośw. LED o niskiej emisji ciepła • szyba nieprzepuszczająca promieni UV • drzwi z możliwością zmiany kierunku otwierania • front szklany i rama inox • WxSxG: 820-890 regul.x148x525 mm



NOWOŚĆ

A
60

↑82-87

Winiarka do zabudowy
AVU53CDZA 2-strefowa

4899,-

- do zabudowy pod blatem • poj. 50 butelek (liczonych jako Bordeaux 0,75 l) • dwustrefowa z regulacją zakresu temp. 5-10°C / 10-18°C • ster. elektroniczne z wyświetl. elektronicznym w kol. białym • system antywibracyjny • system Winter • 5 przesuwanym drewnianym półkom, w tym jedna płytsza • białe ośw. LED o niskiej emisji ciepła • szyba nieprzepuszczająca promieni UV, szkło 3-warstwowe • drzwi z możliwością zmiany kierunku otwierania • front szklany z ramką w kolorze czarnym - Black Piano • zasobnik wody pozwalający utrzymać właściwą wilgotność • WxSxG: 820-870 regul.x595x571 mm

Bezuchwytna
otwieranie push-pull

NOWOŚĆ



Winiarka do zabudowy
AVI24 Premium

4799,-

- do zabudowy w słupku meblowym • poj. 24 butelki (liczone jako Bordeaux 0,75 l) • regul. temp. 5-18°C • sterowanie elektroniczne z wyświetlaczem elektronicznym w kolorze białym • system antywibracyjny • 3 drewniane półki z nowoczesnym frontem inox • białe oświetlenie LED o niskiej emisji ciepła • szyba nieprzepuszczająca promieni UV, szkło 2-warstwowe • front szklany z czarną ramką • WxSxG: 459x592x555 mm

A
60

↑46



Winiarka do zabudowy
AV60CDZ 2-strefowa

6399,-

- poj. 36 butelek (liczonych jako Bordeaux 0,75 l) • 3 drewniane półki • reg. temp. w zakresie 5-22°C • elektroniczne sterowanie z wyświetlaczem • system WINTER (zimowy - winiarka może stać w garażu) • ośw. LED o niskiej emisji ciepła • system antywibracyjny • szyba nieprzepuszczająca promieni UV • rama frontu szklanego w kolorze czarnym - Black Piano • drzwi z możliwością zmiany kierunku otwierania

60

↑59



NOWOŚĆ

A
60

↑82-87

Winiarka do zabudowy
AVU41SXDPa 2-strefowa

5299,-

- do zabudowy pod blatem • poj. 42 butelki (liczone jako Bordeaux 0,75 l) • regulacja temp. 5-18°C • sterowanie elektroniczne • elektroniczny wyświetlacz w kolorze białym • system antywibracyjny • system Winter • 8 półek z drewnianymi frontami, w tym 2 do postawienia otwartych butelek w pionie • białe ośw. LED o niskiej emisji ciepła • szyba nieprzepuszczająca promieni UV • front szklany z ramką ze stali szlachetnej • zasobnik wody pozwalający utrzymać właściwą wilgotność • WxSxG: 820-870 regul.x595x571 mm




NOWOŚĆ

60 ↑88

Winiarka do zabudowy
AVI47XDZ / AVI48CDZ

4999,-

- do zabudowy w słupku • poj. 55 butelek (liczonych jako Bordeaux 0,75 l) • dwustrefowa z regulacją zakresu temp. 5-12°C / 12-22°C • ster. elektroniczne z wyświetlaczem elektronicznym w kol. niebieskim • system antywibracyjny • 5 wysuwanych drewnianych półek, 1 prezentacyjna • oświetlenie LED o niskiej emisji ciepła • podwójna szyba hartowana nieprzepuszczająca promieni UV • drzwi z możliwością zmiany kierunku otwierania • WxSxG: 884x592x600 mm • wykończenie: AVI47XDZ - rama ze stali nierdzewnej, AVI48CDZ - rama czarna Black Piano



NOWOŚĆ

60 ↑123

Winiarka do zabudowy
AVI82CDZ / AVI81XDZ

7099,-

- do zabudowy w słupku • poj. 79 butelek (liczonych jako Bordeaux 0,75 l) • dwustrefowa z regulacją temperatury 5-18°C • sterow. elektroniczne z wyświetlaczem w kolorze białym • system antywibracyjny • 8 drewnianych przesuwanym półek, 1 stała półka prezentacyjna • białe ośw. LED o niskiej emisji ciepła • szyba nieprzepuszczająca promieni UV, szkło 3-warstwowe • drzwi z możliwością zmiany kierunku otwierania • WxSxG: 1230x592x557 mm • wykończenie: AVI82CDZ - rama czarna Black Piano, AVI81XDZ - rama ze stali nierdzewnej



ONO chrom
bateria 115.0307.905

5199,-

ONO stal szlachetna
bateria 115.0308.207

7199,-

- innowacyjna głowica ceramiczna KWC 35 mm
- innowacyjny perlator Neoperl SLIM
- giętki wąż highflex
- dźwignia ze stali medycznej
- opatentowana wylewka prysznicowa highflex



ONO chrom
bateria 115.0308.194

2699,-

ONO chrom
dozownik 119.0307.908

1099,-

- wyciągana wylewka
- dźwignia ze stali medycznej
- innowacyjna głowica ceramiczna KWC 35 mm
- perlator z elastycznym sitkiem KWC JETCLEAN



AVA chrom
bateria 115.0308.124

1549,-

AVA chrom
dozownik 119.0200.126

799,-

- wyciągana wylewka
- innowacyjna głowica ceramiczna KWC 35 mm
- perlator z elastycznym sitkiem KWC JETCLEAN



LUNA chrom
bateria 115.0308.175

1049,-

LUNA chrom
bateria 115.0308.172

749,-

- wyciągana wylewka
- innowacyjna głowica ceramiczna KWC 35 mm
- perlator z elastycznym sitkiem KWC JETCLEAN



ZOE chrom
bateria 115.0307.911

2699,-

ZOE chrom
dozownik 119.0308.341

1299,-

ZOE stal szlachetna
bateria 115.0308.233

3699,-

ZOE stal szlachetna
dozownik 119.0308.352

1799,-

ZOE LED biała
bateria 115.0340.014

4499,-

ZOE biały
dozownik 119.0340.011

1799,-

ZOE LED czarna
bateria 115.0340.013

4499,-

ZOE czarny
dozownik 119.0340.000

1799,-

- wyciągana wylewka
- innowacyjna głowica ceramiczna KWC 25 mm
- innowacyjny perlator Neoperl Cascade z elastycznym sitkiem
- opcja: podświetlenie strumienia wody



EVE chrom
bateria 115.0308.181

2399,-

EVE stal szlachetna
bateria 115.0308.183

2899,-

EVE chrom
dozownik 115.0307.901

1099,-

EVE LED bateria czarna
115.0308.204

3699,-

EVE dozownik czarny
119.0308.349

1399,-

- wyciągana wylewka
- innowacyjna głowica ceramiczna KWC 35 mm
- niewidoczny perlator Neoperl Cache
- wyciągana wylewka
- podświetlenie strumienia wody LUMINAQUA LED
- innowacyjna głowica ceramiczna KWC 35 mm
- niewidoczny perlator Neoperl Cache



BXX
210 36-16TL

2999,-

• 570x510 mm • montaż: a/b



BXX 210/110-54TL

1999,-

• 570x510 mm • montaż: a/b



BXX 210/110/68

1599,-

• 725x450 mm • montaż: a/b/c



BXX 210/110-50

1399,-

• 540x450 mm • montaż: a/b/c



BXX 210/110-40

1199,-

• 440x450 mm • montaż: a/b/c

PRODUKTY 3W1
– możliwość
montażu
każdego z nich:



MYTHOS MTG 610-45
460x520 mm



999,-

MYTHOS MTG 610-56
560x520 mm



1049,-

• zlewozmywak granitowy
• dostępny wyłącznie w kolorach: grafit oraz biały polarny

MLG 611-78



MLG 651



MALTA MLG 611-78
780x500 mm



899,-


MALTA MLG 651
970x500 mm



999,-

• zlewozmywak granitowy • nie występuje w kolorach onyx

BLG 611-78



BLG 651



BELLINI BLG 611-78
780x500 mm



999,-

BELLINI BLG 651
970x500 mm



1199,-

• zlewozmywak granitowy • nie występuje w kolorze bez

CERAMIKA



KUBUS KBK110-40
445x445 mm



2399,-

KUBUS KBK110-50
545x445 mm



2799,-

• ceramiczna komora podwieszana

CERAMIKA



MYTHOS MTK 651-100
lewy/prawy, 1000x510 mm



3599,-

• zlewozmywak ceramiczny

CERAMIKA



MARIS MRK 611-78
780x510 mm



2899,-

• zlewozmywak ceramiczny



AMBIENT PULL-OUT **999,-**

- z wyciąganą wylewką
- chrom + grafit / beż / orzech / onyx / krem / biały polarny



ACTIVE PLUS PULL-OUT chrom **799,-**

- z wyciąganą wylewką
- chrom + kolor **999,-**



NEPTUNE CLEAR WATER bateria dwufunkcyjna **1399,-**

CLEAR WATER zestaw filtrujący wodę **799,-**

- bateria dwufunkcyjna z zestawem filtrującym wodę
- chrom + kolor



CENTINOX PULL-DOWN **1899,-**

- stal szlachetna



PESCARA P **1499,-**

- ruchoma wylewka
- chrom



Dozownik chrom **449,-**
Dozownik stal **599,-**

SINOS PULL OUT chrom **1199,-**

- z wyciąganą wylewką
- stal **1499,-**



PESCARA L SEMIPRO **1499,-**

- ruchoma wylewka
- chrom



GRAMMY PULL OUT **1199,-**

- chrom + czarny matowy
- z wyciąganą wylewką




ALESSIA **1499,-**

- chrom

KOLORY ZLEWOZMYWAKÓW GRANITOWYCH:



KOLORY ZLEWOZMYWAKÓW CERAMICZNYCH:



SMART PULL-OUT SPRAY **699,-**

- z wyciąganą wylewką
- chrom



PLANARIO TOWER **1199,-**

- chrom
- obracana wylewka 360°

Manhattan

zlewozmywaki stalowe z akcesoriami



Zestaw noży
R1627

599,-

Deski do krojenia 3 szt.
R1625

849,-

• 314x139 mm

MANHATTAN 700
685x195 mm

2099,-

MANHATTAN 1000
1000x195 mm

2299,-

MANHATTAN 1300
1260x195 mm

2749,-

• zlewozmywak stalowy • wykonany ze stali o grubości 1 mm



RL 304 CW



RL 404 CB



RL 401 CB

RL 301 CW



RL 501 CW



RL 504 CW

RL 504 CW
1000x500 mm

80

1949,-

RL 501 CW
1000x500 mm

60

2049,-

• zlewozmywak ceramiczny • kolor: biały błyszczący



MATARO

TUSKANY

RL 404 CB
1015x525 mm

80

1999,-

RL 401 CB
1010x525 mm

60

2049,-

• zlewozmywak ceramiczny • kolor: czarny błyszczący

RL 304 CW
1015x525 mm

80

1399,-

RL 301 CW
1010x525 mm

60

1499,-

• zlewozmywak ceramiczny • kolor: biały błyszczący

MATARO
440x545 mm

60

1749,-

TUSKANY
440x545 mm

60

2069,-

• ceramiczna komora podwieszana



NEVADA 40
860x510 mm

- zlewozmywak stalowy • wykonany ze stali o grubości 0,9 mm
- głębokość dużej komory 190 mm
- dostępny z komorą po lewej lub prawej stronie



TEXAS TAPWING
400x400 mm

- zlewozmywak stalowy • wykonany ze stali o grubości 0,9 mm



CENTURIO L10
850x490 mm

- zlewozmywak stalowy • stal o gr. 0,9 mm • gl. komory 180 mm



NEVADA 18-40
1000x510 mm

- zlewozmywak stalowy • wykonany ze stali o grubości 0,9 mm
- głębokość dużej komory głównej 190 mm, małej 155 mm
- dostępny z ociekaczem po lewej lub prawej stronie



ONTARIO 10
860x500 mm

- zlewozmywak stalowy • wykonany ze stali o grubości 1 mm
- dostępny z komorą z prawej lub lewej strony
- głębokość komory 190 mm



ADMIRAL L40
615x490 mm

- zlewozmywak stalowy
- wykonany ze stali o grubości 0,9 mm



CENTURIO L10 REGICOLOR
850x490 mm

- zlewozmywak stalowy • wykonany ze stali o grubości 0,9 mm
- dostępne kolory: biały ARCTIC, kremowy SAHARA, czarny MIDNIGHT SKY



OHIO REGICOLOR
180x400 mm

OHIO REGICOLOR
400x400 mm

OHIO REGICOLOR
500x400 mm

OHIO REGICOLOR
820x400 mm



OHIO TAPWING REGICOLOR
500x400 mm

- zlewozmywak stalowy • wykonany ze stali o grubości 0,9 mm
- dostępne kolory: biały ARCTIC, kremowy SAHARA, czarny MIDNIGHT SKY

- zlewozmywak stalowy • wykonany ze stali o grubości 0,9 mm • dostępne kolory: biały ARCTIC, kremowy SAHARA, czarny MIDNIGHT SKY



NEW YORK
180x400 mm **749,-**

NEW YORK
400x400 mm **849,-**

• zlewozmywak stalowy • wykonany ze stali o grubości 0,9 mm

NEW YORK
500x400 mm **949,-**

NEW YORK
340x400+180x400 mm **1849,-**

NEW YORK
500x400+180x400 mm **1979,-**



L 18 390 OKG
średn. 440 mm **599,-**

• zlewozmywak stalowy
• wykonany ze stali o grubości 0,8 mm



L 18 4035 OKG
445x393 mm **479,-**

• zlewozmywak stalowy
• wykonany ze stali o grubości 0,8 mm



L 18 35D40 KGOKG
790x445 mm **899,-**

• zlewozmywak stalowy
• wykonany ze stali o grubości 0,8 mm



ALASKA
577x470 mm **1049,-**

• zlewozmywak stalowy
• wykonany ze stali o grubości 0,7 mm



TEXAS
180x400 mm **1199,-**

TEXAS
400x400 mm **1399,-**

• zlewozmywak stalowy • wykonany ze stali o grubości 0,9 mm

TEXAS
500x400 mm **1549,-**

TEXAS
300x400 + 180x400 mm **2729,-**



FLORIDA 40x40
400x400 mm **45** **1249,-**

FLORIDA 50x40
500x400 mm **60** **1349,-**

• zlewozmywak stalowy • wykonany ze stali o grubości 1 mm



COLORADO COMFORT
445x393 mm **45** **549,-**

• zlewozmywak stalowy
• wykonany ze stali o grubości 0,9 mm



IB 4040
440x440 mm **45** **659,-**

IB 5040
540x440 mm **60** **799,-**

• zlewozmywak stalowy • wykonany ze stali o grubości 0,8 mm



MONTANA
601x442 mm **1099,-**

• zlewozmywak stalowy
• wykonany ze stali o grubości 0,9 mm



ONTARIO
400x400 mm **45** **1249,-**

ONTARIO
180x400 mm **40** **1049,-**

ONTARIO
340x400 mm **40** **1199,-**

• zlewozmywak stalowy • wykonany ze stali o grubości 1 mm

ONTARIO
500x400 mm **60** **1399,-**

ONTARIO
700x400 mm **80** **1599,-**



OHIO
180x400 mm **40** **999,-**

OHIO
400x400 mm **45** **1199,-**

• zlewozmywak stalowy • wykonany ze stali o grubości 0,9 mm

OHIO
500x400 mm **60** **1349,-**

OHIO
800x420 mm **90** **1699,-**



AXIA III 6S
100x510 mm

2390,-

- zlewozmywak granitowy z deską szklaną i stalową odsączarką
- korek InFino



PANOR 60
600x630 mm

bez korka automat.

1890,-

- zlewozmywak ceramiczny



ETAGON 500U
540x440 mm

bez korka automat.

1558,-

- komora podwieszana granitowa
- korek InFino

ETAGON 500U
540x440 mm

bez korka automat.

1596,-

- komora podwieszana stalowa
- korek InFino



PLEON 6
615x510 mm

bez korka automat.

1350,-

- zlewozmywak granitowy



ANDANO 450U
490x440 mm

1100,-

- stalowa komora podwieszana
- korek InFino



kratka ociekowa ze stali w cenie



ELON XL 6S
780x500 mm

bez korka automat.

1190,-

- zlewozmywak granitowy



SELECT 60/2

849,-

- selektor • pojemność 49 l (dwa pojemniki: 30 i 19 l)



SELECT 60/3

879,-

- selektor • pojemność 45 l (trzy pojemniki po 15 l)

Dostępne kolory

Ceramika PuraPlus

CZARNY	BAZALT	SZAROŚĆ ALUMINIUM	JAŚMIN
BIAŁY POLYSK	BIAŁY	MAGNOLIA POLYSK	

Silgranit® PuraDur®

	MUSZKAT	KAWOWY	
TARTUFO	SZAROŚĆ SKAŁY	BIAŁY	JAŚMIN
PERŁOWO-SZARY	ANTRACYT	ALUMETALIK	SZAMPAN




CULINA-S mini
chrom **1410,-**
stal **1710,-**

NOWOŚĆ



LEGRA 6S Compact
780x500 mm
bez korka automat. **990,-**

• zlewozmywak granitowy • dostępne kolory: antracyt, alumetalik, biały, jaśmin, szampan, kawowy



LEGRA 45S
780x500 mm
bez korka automat. **880,-**

• zlewozmywak granitowy • dostępne kolory: antracyt, alumetalik, biały, jaśmin, szampan, kawowy



LINUS-S
chrom **950,-**
kolory Silgranit® **1210,-**

• z wyciąganą wylewką



ZENAR XL 6S
1000x510 mm
z korkiem automat. **1749,-**

• zlewozmywak granitowy
• dostępny z komorą po prawej lub lewej stronie

ZENAR 45S
860x510 mm
z korkiem automat. **1549,-**

• zlewozmywak granitowy
• dostępny z komorą po prawej lub lewej stronie



KANO chrom **570,-**

KANO-S chrom
• z wyciąganą wylewką **630,-**



SUBLINE 700-U Level
730x460 mm **1990,-**

• granitowa komora podwieszana



1349,-

56 rozdrabniacz

• jednostopniowa technologia rozdrabniania • moc 0,55 KM
• obroty silnika: 1425 obr./min
• silnik indukcyjny Dura-Drive z zabezpieczeniem przeciążeniowym • elementy rozdrabniające wykonane ze stali nierdzewnej • standardowa technologia wyciszająca • w zestawie włącznik pneumatyczny (chrom / stal szczołkowana) • korek z tworzywa • wymiwalna uszczelka antyrozbrzygowa • łatwy montaż Quick Lock® • proste podłączenie zmywarki do naczyń • waga 8,1 kg • gwarancja 3 lata



2199,-

66 rozdrabniacz

• jednostopniowa technologia rozdrabniania • moc 0,75 KM
• obroty silnika: 1425 obr./min
• silnik indukcyjny Dura-Drive z zabezpieczeniem przeciążeniowym • elementy rozdrabniające wykonane ze stali nierdzewnej • dodatkowa technologia wyciszająca • w zestawie włącznik pneumatyczny (chrom / stal szczołkowana) • korek ze stali nierdzewnej • wymiwalna uszczelka antyrozbrzygowa • łatwy montaż Quick Lock® • proste podłączenie zmywarki do naczyń • waga 8,7 kg • gwarancja 4 lata



2499,-

EVO 100 rozdrabniacz

• dwustopniowa technologia rozdrabniania • moc 0,7 KM (515 W)
• obroty silnika: 1425 obr./min
• autorewers • elementy rozdrabniające ze stali nierdzewnej
• unikalne na świecie i opatentowane rozwiązanie tłumiące drgania rozdrabniacza - dźwiękochłonna izolacja zapewnia pracę o 40% cichszą niż w podstawowym modelu 45 • możliwość podłączenia zmywarki • wyłącznik pneumatyczny w zestawie • waga 8,8 kg • gwarancja 5 lat w użytku domowym



MANHATTAN D-150S
770x510 mm

60

1099,-

- zlewozmywak CRISTALITE+®
- dostępny w kolorach: crema, croma, onyx, alpina



FORMHAUS D-100S
770x500 mm

45

799,-

- zlewozmywak CRISTALITE+®
- dostępny w kolorach: onyx, croma, alpina • korek manualny



RONDA D-100
580x500 mm

45

899,-

- zlewozmywak CRISTALITE+® • korek manualny
- dostępny w kolorach: alpina, croma, crema, onyx

RONDA D-100L
650x500 mm

50

999,-

- zlewozmywak CRISTALITE+® • korek manualny
- dostępny w kolorach: alpina, croma, crema, onyx



NEMO N-100S
490x510 mm

50

999,-

- zlewozmywak CRISTALITE+®
- dostępny w kolorach: alpina, crema, croma, onyx



FORMHAUS D-150L
1000x500 mm


60

899,-

- zlewozmywak CRISTALITE+® • korek manualny
- dostępny w kolorach: onyx, alpina, croma

CRISTALITE+®

Dostępne kolory:



CRISTADUR®

Dostępne kolory:



Bateria PIA
537.120 WW

999,-

- z wyciąganą wylewką
- kolor: alpina, onyx, croma



Bateria FONOS
538.000

659,-

- z wyciąganą wylewką 360°
- kolor: alpina, onyx, croma



S.C. 550.000
chrom + kolor Cristadur

1499,-

S.C. 540.120 z wyc. wylew.
chrom + kolor Cristadur

1299,-



MONO D-100
765x510 mm

50

1399,-



MONO D-100S
740x510 mm

45

1399,-

- zlewozmywak CRISTADUR®
- dostępny w kolorach: brąz, carbonium, earth, magma, magnolia, polaris
- nakładka na korek w komplecie

DESKA SZKLANA
W CENIE



MONO N-100
570x510 mm


60

1699,-



- zlewozmywak CRISTADUR®
- dostępny w kolorach: magma, magnolia, polaris

NOWOŚĆ



MONO D-100XS
780x510 mm

60

1499,-



- zlewozmywak CRISTADUR®



MONO D-150
860x510 mm

60

1549,-



- zlewozmywak CRISTADUR®
- dostępny w kolorach: brąz, carbonium, earth, magma, magnolia, polaris
- nakładka na korek w komplecie




HORIZONT D-100S
680x500 mm

40

1699,-



- zlewozmywak CRISTADUR®
- dostępny w kolorach: polaris, magma, magnolia



MONO D-100S
740x510 mm

45

1399,-



- zlewozmywak CRISTADUR®
- dostępny w kolorach: brąz, carbonium, earth, magma, magnolia, polaris
- nakładka na korek w komplecie

DESKA SZKLANA
W CENIE



SIGNUS D-150
1000x500 mm

60

1899,-



- zlewozmywak CRISTADUR®
- dostępny w kolorach: polaris, magma, magnolia



PIEGA z wyc. wylewką
chrom

1399,-


PIEGA z wyc. wylewką
chrom + kolor Cristadur

1499,-



DESKA SZKLANA
czarna lub biała

399,-



WATERFALL D-150
1000x500 mm

60

2399,-



- zlewozmywak CRISTADUR®
- dostępny w kolorach: magma, magnolia, polaris
- nakładka na korek w komplecie

nakładka na korek
w komplecie



AGUILA biały połysk, czarny **489,-**

- zasięg wylewki 215 mm
- wysokość od blatu 405 mm
- głowica 35 mm



LINNEO chrom **499,-**

- z wyciąganą wylewką czarna + chrom
- zasięg wyl. 214 mm biała + chrom
- wys. od blatu 307 mm • głowica 40 mm



PANDA BLACK czarny metalik **349,-**

- zasięg wylewki: 183 mm
- wysokość od blatu: 255 mm
- głowica 35 mm



QUATRO chrom **699,-**

- z wyciąganą wylewką
- zasięg wylewki 210 mm
- wysokość od blatu 435 mm
- głowica 25 mm
- funkcje: click water save, silikonowy aerator



FRONTERA BLACK chrom **849,-**

- z wyciąganą wylewką
- zasięg wylewki 200 mm
- wysokość od blatu 447 mm
- głowica ceramiczna tylko 25 mm
- silikonowy aerator



BLACK HAWK chrom **799,-**

- z ruchomą wylewką
- zasięg wylewki 210 mm
- wysokość od blatu 500 mm
- głowica 35 mm
- funkcje: click water save, silikonowy aerator



TAMIZA chrom **469,-**

- zasięg wylewki 250 mm
- wysokość od blatu 285 mm
- głowica 40 mm



AMUR chrom **469,-**

- z wyciąganą wylewką
- zasięg wylewki 243 mm
- wysokość od blatu 262 mm
- głowica 40 mm



EXPO chrom **469,-**

- z wyciąganą wylewką
- zasięg wylewki 223 mm
- wysokość od blatu 416 mm
- głowica 40 mm



PURO chrom **549,-**

- z wyciąganą wylewką
- zasięg wylewki 204 mm
- wysokość od blatu 421 mm
- głowica 35 mm



NIL PLUS chrom **279,-**

- zasięg wylewki 209 mm
- wysokość od blatu 370 mm
- głowica 35 mm



Podokienna

ROTO chrom **379,-**

- podokienna ze składaną wylewką
- zasięg wylewki 184 mm
- wysokość od blatu 298 mm
- głowica 40 mm

ice
BERG



NEWLINE 1,0 BOC
600x500 mm

gładki **279,-**

- zlewozmywak stalowy
- głębokość komory 180 mm
- wykonany ze stali nierdzewnej o grubości 0,6 mm

len **299,-**



RILL 1,0 MOC
615x500 mm

len **519,-**

- zlewozmywak stalowy
- głębokość komory 190 mm
- wykonany ze stali nierdzewnej o grubości 0,8 mm



RILL 1,0 OC
780x500 mm

len **559,-**

- zlewozmywak stalowy
- głębokość komory 190 mm
- wykonany ze stali nierdzewnej o grubości 0,8 mm



XEO 1
780x490 mm

gładki **299,-**

- zlewozmywak stalowy
- głębokość komory głównej 160 mm
- wykonany ze stali nierdzewnej o grubości 0,6 mm

len **349,-**



XEO 1,5
780x490 mm

gładki **399,-**

- zlewozmywak stalowy
- głębokość komory głównej 160 mm, małej 130 mm
- wykonany ze stali nierdzewnej o grubości 0,6 mm

len **429,-**



XEO 1,5 DOC
1000x500 mm

gładki **499,-**

- zlewozmywak stalowy
- głębokość komory głównej 160 mm, małej 130 mm
- wykonany ze stali nierdzewnej o grubości 0,6 mm

len **549,-**

ice
BERG



FAST MOC
580x500 mm

gładki **299,-**

- zlewozmywak stalowy
- głębokość komory 170 mm
- wykonany ze stali nierdzewnej o grubości 0,6 mm

len **349,-**

ice
BERG



LOXY 1
780x435 mm

gładki **299,-**

- zlewozmywak stalowy
- głębokość komory 160 mm
- wykonany ze stali nierdzewnej o grubości 0,6 mm

len **349,-**

ice
BERG



LOXY 2
780x435 mm

gładki **369,-**

- zlewozmywak stalowy
- wykonany ze stali nierdzewnej o grubości 0,6 mm

len **389,-**

ice
BERG



OMEGA BOC
średn. 480 mm

gładki **239,-**

- zlewozmywak stalowy
- głębokość komory 170 mm
- wykonany ze stali nierdzewnej o grubości 0,6 mm

len **299,-**

ice
BERG



CITO 1,0
580x445 mm

gładki **299,-**

- zlewozmywak stalowy
- głębokość komory 160 mm
- wykonany ze stali nierdzewnej o grubości 0,6 mm

len **349,-**

ice
BERG



CITO LONG 1,0 OC
770x480 mm

gładki **329,-**

- zlewozmywak stalowy
- głębokość komory 165 mm
- wykonany ze stali nierdzewnej o grubości 0,6 mm

len **379,-**



UNIT BRG X103
1-komorowy

kolory podstaw.

729,-

- zlewozmywak granitowy
- 465x465 mm
- głębokość komory 185 mm

BERG exclusive

799,-



UNIT BRG X11
1-kom. z ociekaczem

kolory podstaw.

799,-

- zlewozmywak granitowy
- 780x500 mm
- głębokość komory 180 mm

BERG exclusive

879,-



UNIT BRG X11A
1-kom. z małym ociek.

kolory podstaw.

759,-

- zlewozmywak granitowy
- 590x480 mm
- głębokość komory 180 mm

BERG exclusive

829,-



UNIT BRG X503
1,5-kom. bez ociekacza

kolory podstaw.

799,-

- zlewozmywak granitowy
- 600x500 mm
- głębokość komory głównej 200 mm, malej 125 mm

BERG exclusive

879,-



UNIT BRG X513
1,5-kom. compact

kolory podstaw.

849,-

- zlewozmywak granitowy
- 780x500 mm
- głębokość komory głównej 180 mm, malej 120 mm

BERG exclusive

929,-



UNIT BRG X51
1,5-kom. z ociekaczem

kolory podstaw.

899,-

- zlewozmywak granitowy
- 1000x500 mm
- głębokość komory głównej 180 mm, malej 120 mm

BERG exclusive

989,-



TRIO BRT X513
1,5-kom. z ociekaczem

kolory podstaw.

899,-

- zlewozmywak granitowy
- 850x540 mm
- głębokość komory głównej 190 mm, malej 120 mm
- występuje tylko w wersji z małą komorą z prawej strony

BERG exclusive

959,-



RECTO BRR X110A
1-kom. z ociekaczem

kolory podstaw.

859,-

- granitowy zlewozmywak nakładany
- 800x610 mm
- głębokość komory 190 mm

BERG exclusive

939,-



RECTO BRR X103
1-komorowy

kolory podstaw.

799,-

- granitowy zlewozmywak nakładany
- 550x610 mm
- głębokość komory 190 mm

BERG exclusive

879,-



FROST BRX X20
2-komorowy

kolory podstaw.

619,-

- zlewozmywak granitowy
- 810x435 mm
- głębokość komory głównej 160 mm
- dostępne kolory: piasek, czarny

BERG exclusive

679,-



FROST BRX X11
1-kom. z ociekaczem

kolory podstaw.

549,-

- zlewozmywak granitowy
- 780x435 mm
- głębokość komory 160 mm
- dostępne kolory: piasek, czarny

BERG exclusive

599,-

Dostępne kolory GRANITU

Kolory podstawowe:



REALIZACJA NA BIEŻĄCO

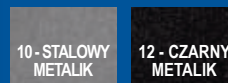


REALIZACJA OK. 8 TYGODNI

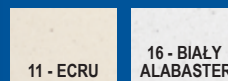
06 - BIAŁY

REALIZACJA OK. 8 TYGODNI

Kolory EXCLUSIVE:



REALIZACJA NA BIEŻĄCO



REALIZACJA OK. 8 TYGODNI

17 - CHOCOLATE

REALIZACJA OK. 8 TYGODNI



**Toster wolnostojący
VOLCANO 5**

799,-

- funkcje: opiekanie tostów, rozmrażanie, podpiekanie, podgrzewanie
- zintegrowana stabilna podstawka do opiekania bułek oraz szufladka na okruchy
- powierzchnia zewnętrzna wykonana ze szkła, izolowana termicznie
- nagroda iF Product award 2011
- nominowany do nagrody German Design Award 2012



**Czajnik elektryczny
FONTANA 5**

829,-

- cztery różne temperatury gotowania ze wskaźnikiem LED
- powierzchnia zewnętrzna z akrylu, izolowana termicznie
- pokrywa zabezpieczona przed niezamierzonym otwarciem
- kolory: biały, czarny, bordo
- nagroda reddot 2013 za wzornictwo



**Ekspres przelewowy
CAFENA**

1299,-

- ekspres do kawy na 8 filiżanek 125 ml
- rozmiar filtra 4
- obudowa wykonana z wysokiej jakości tworzywa sztucznego
- 0-Watt w trybie gotowości
- automatyczne wyłączenie zaraz po procesie zaparzenia żądanej liczby filiżanek
- obrotowy i wymiowy uchwyt filtra z blokadą kroplówki i ochrony przed przepełnieniem



**Toster do zabudowy
ET 10**

939,-

- do zabudowy w szufladzie o szerokości od 30 cm
- izolowana obudowa
- ustawiany stopień opiekania z wyświetlaczem LED
- funkcje odgrzewania i rozmrażania



**Pojemnik ceramiczny
na pieczywo EBT**

999,-

- do zabudowy w szufladzie o szerokości od 40 cm i wysokości światła 22,5 cm
- stała temperatura pieczywa
- wentylacja dzięki otworom w bocznych ściankach




**Waga do zabudowy
WES 45**

389,-*

- chowana w szufladzie o szerokości od 30 cm
- funkcja tarowania i doważania
- wskaźnik LED
- automatyczne wyłączenie po zakończeniu ważenia
- dokładność ważenia do 1 g

* do wyczerpania zapasów



**Krajalnica wolnostojąca
SONO 1**

569,-


- metalowa, stabilna, wysokiej jakości konstrukcja
- bezpieczeństwo i ciągła praca przełącznika
- płynna regulacja cięcia do 20 mm
- ząbkowane ostrze o śr. 17 cm



**Krajalnica do zabudowy
AES 62 SR**

1249,-

- do zabudowy w szufladzie o szerokości od 45 cm
- z nożem falistym
- grubość cięcia do 14 mm
- tacka odbierająca wykonana z metalu
- popychacz chroniący palce



**Krajalnica do zabudowy
AES 72 SR**

1539,-

- do zabudowy w szufladzie o szerokości od 45 cm
- wykonana w całości z metalu
- podwójny włącznik zwiększający bezpieczeństwo
- wzmocniony, polerowany elektrolitycznie nóż o średnicy 17 cm ze specjalnym profilowanym ostrzem
- grubość cięcia do 14 mm

Miele. Dbamy o wszystko, co kochasz.

Nowe zmywarki G 6000 EcoFlex

z programem Quick PowerWash i nowoczesnymi tabletkami UltraTabs Multi, które zmywają już w 58 minut.



Rok
zmywania
gratis*



* 15 x 20 Miele UltraTabs Multi gratis, odpowiada 300 cyklom zmywania. Szczegóły w regulaminie na stronie www.miele-shop.pl

Delektuj się smakiem i jakością

Nowe piekarniki Miele Active

Jakość Miele
w atrakcyjnej cenie!



Miele
IMMER BESSER