




REBLOK[®]
TECHNIKA KUCHENNA



KAT
ALO
G20
19



NOWOŚĆ



Piekarnik KOEAP31WT

4959,-

- kolekcja Black Matt • poj. 71 l • sterow. dotykowe • kolorowy wyświetlacz TFT z asystentem gotowania • **connectivity** • WiFi • sterowanie przez aplikację • 170 automat. progr. gotowania • programy automat. • termosonda • ośw. halogenowe • czyszc. pyrolytyczne • elektroniczna reg. temp. i czasu • szybkie nagrzewanie • drabinki boczne • prowadnice teleskopowe z możliwością przelożenia • zakres temp. 30-300°C • kolor czarny matowy

↑45

Ekspres do kawy KBC65T

8469,-

- kolekcja Black Matt • sterowanie dotykowe • automatyczne funkcje dla cappuccino • espresso • duża kawa • gorąca woda i para • wskaźnik braku wody • wskaźnik uzupełniania ziaren kawy • podświetlenie filiżanki • pojemność zbiornika 1,8 l • dzbanek na mleko z funkcją spieniania • kolor czarny matowy

↑14

Piekarnik parowy SteamPro KOAAS31WT

7149,-

- kolekcja Black Matt • poj. 70 l • sterow. dotykowe • kolorowy wysł. TFT z asystentem gotow. • **connectivity** • WiFi • sterow. przez aplikację • elektron. regul. temp. i czasu • szybkie nagrzewanie • 260 automat. progr. gotowania • **gotowanie SousVide** • gotowanie na parze (100%) • funkcja Steamify • wyłączenie czasowe • minutnik • termosonda • zakres temp. 30-230°C • ośw. halogen. • prowadnice teleskop. z pełnym wysuwem • kolor czarny matowy

Piekarnik kompaktowy z mikrofalą KVLAE00WT

4179,-

- kolekcja Black Matt • poj. 43 l • sterowanie dotykowe • kolorowy wyświetlacz TFT z asystentem gotowania • **connectivity** • WiFi • sterowanie przez aplikację • 100 programów automatycznych • minutnik • oświetlenie halogenowe • zakres temp. 30-230°C • emalia samoczyszcząca • kolor czarny matowy

Szuflada do pakowania próżniowego KBV4T

8799,-

- kolekcja Black Matt • szuflada do pakowania próżniowego CombiVac umożliwia wykorzystanie profesjonalnej technologii w domu • pojemność 8 l • kolor czarny matowy • dostępna również w wykończeniu czarne szkło + inox (KBV4X w cenie 8799,-)

NOWOŚĆ



↑45

Kompaktowa kuchenka mikrofalowa EVK8E00Z

2299,-

- poj. 46 l • grill - 1900 W • sterowanie dotykowe • wyświetlacz LCD • 28 automatycznych programów • elektroniczna regulacja temperatury i czasu • zakres temp. 30-230°C • oświetlenie halogenowe • emalia samoczyszcząca • czarne szkło

NOWOŚĆ



↑38

Kuchenka mikrofalowa do górnej szafki KMFE172TEX

1869,-

- wyświetlacz LED • zegar elektroniczny z timerem • automatyczne programy rozmrażania • gotowania wg wagi • zaprogramowane funkcje • oświetlenie wnętrza • moc mikrofal 800 W • **możliwość zabudowy w górnej szafce** • czarne szkło + inox • wys. 38 cm

NOWOŚĆ



↑45

Kompaktowa kuchenka mikrofalowa KVKDE40X

2519,-

- poj. 46 l • grill 1900 W • sterowanie elektroniczne • wyświetlacz LED • chowane pokręta • timer • emalia samoczyszcząca • czarne szkło + inox

NOWOŚĆ



A+

Piekarnik KOE8P81Z

3499,-

- poj. 71 l • sterowanie dotykowe • wyświetlacz LCD • 90 programów automatycznych • minutnik • elektroniczna regulacja temperatury i czasu • szybkie nagrzewanie • termosonda • oświetlenie halogenowe • zakres temp. 30-300°C • czyszczenie - pyrolyza • czarne szkło

NOWOŚĆ



A+

Piekarnik parowy SteamCrisp KOCDH71X

2629,-

- poj. 72 l • sterowanie elektroniczne • wyświetlacz LED • chowane pokręta • elektroniczna regulacja temperatury i czasu • timer z wyłącznikiem czasowym • minutnik • oświetlenie halogenowe • szybkie nagrzewanie • termosonda • zakres temp. 30-300°C • **funkcja SteamCrisp - wspomaganie parą** • czyszczenie parą • czarne szkło + inox

NOWOŚĆ



A+

Piekarnik parowy SteamBake KODEC70X

1679,-

- poj. 72 l • sterowanie elektroniczne • wyświetlacz LED • chowane pokręta • timer z wyłącznikiem czasowym • minutnik • oświetlenie halogenowe • szybkie nagrzewanie • zakres temp. 50-275°C • **funkcja SteamBake - wspomaganie parą** • czyszczenie katalityczne • czarne szkło + inox



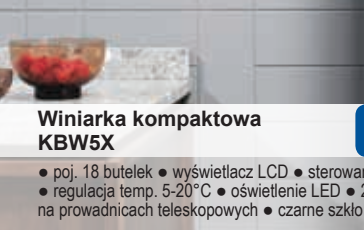
NOWOŚĆ

↑45

Ekspres do kawy KBC65X

7699,-

- sterowanie dotykowe • automatyczne funkcje dla cappuccino • espresso • duża kawa • gorąca woda i para • wskaźnik braku wody • wskaźnik uzupełniania ziaren kawy • podświetlenie filiżanki • pojemność zbiornika 1,8 l • dzbanek na mleko z funkcją spieniania • czarne szkło + inox



A± ↑45

Winiarka kompaktowa KBW5X

5499,-

- poj. 18 butelek • wyświetlacz LCD • sterowanie elektroniczne • regulacja temp. 5-20°C • oświetlenie LED • 2 drewniane półki na prowadnicach teleskopowych • czarne szkło + inox

↑ A+



↑45



↑14

Piekarnik parowy SteamBoost KOBBS31X

4619,-

- poj. 70 l • sterow. dotykowe • wysw. LCD • 180 progr. autom. • 75 przepisów • wykorzystanie pary w trzech różnych trybach: gotowanie na parze, odgrzewanie i pieczenie • elektron. regulacja temperatury i czasu • szybkie nagrzewanie • termosonda • ośw. halogenowe • zakres temp. 30-230°C • prowadnice teleskopowe z pełnym wysuwem • czyszczenie parą • czarne szkło + inox

Piekarnik kompaktowy z mikrofalą KVLBE00X

3849,-

- poj. 43 l • sterowanie dotykowe • wyświetlacz LCD • 90 programów automatycznych • minutnik • elektroniczna regulacja temperatury i czasu • szybkie nagrzewanie • oświetlenie halogenowe • zakres temp. 30-230°C • emalia samoczyszcząca • czarne szkło + inox

Szuflada do podgrzewania KBD4X

1759,-

- pojemność max 6 kompletów • regulacja temp 30-80°C • funkcje: podgrzewanie naczyń, rozmrażanie, podgrzewanie jedzenia, wyrastanie ciasta • czarne szkło + inox • dostępna również w wykończeniu kolor czarny matowy (KBD4T w cenie 1869,-)

NOWOŚĆ



↑ A± 45

Piekarnik kompaktowy parowy SteamBoost KVBAS21WX

4619,-

- poj. 43 l • sterowanie dotykowe • kolorowy wyświetlacz TFT z asystentem gotowania • connectivity • WiFi • sterowanie przez aplikację • regulacja temperatury i czasu • szybkie nagrzewanie • 230 automatycznych programów gotowania • funkcja Steamify - pomoc w gotowaniu na parze • gotowanie na parze (100%) • oświetlenie halogenowe • termosonda • grill - 1900 W • zakres temp. 30-230°C • czyszczenie parowe • czarne szkło + inox

NOWOŚĆ



↑ A+

Piekarnik parowy SteamBoost KOBBS31X

3739,-

- poj. 70 l • sterowanie dotykowe • wyświetlacz LCD • 9 progr. automatycznych • wykorzystanie pary w trzech różnych trybach: gotowanie na parze, odgrzewanie i pieczenie • elektroniczna regul. temp. i czasu • szybkie nagrzewanie • termosonda • oświetlenie halogenowe • zakres temp. 30-230°C • prowadnice teleskopowe z pełnym wysuwem • czyszczenie parą • czarne szkło + inox

NOWOŚĆ



↑ A+

Piekarnik KOECC31X

2749,-

Piekarnik KOEBP31X

3299,-

- poj. 71 l • sterowanie dotykowe • wyświetlacz LCD • 90 progr. automatycznych • minutnik • elektroniczna regulacja temp. i czasu • szybkie nagrzewanie • termosonda • oświetlenie halogenowe • zakres temp. 30-300°C • czarne szkło + inox

NOWOŚĆ



↑45

Kompaktowa kuchenka mikrofalowa KVKBE00X

2859,-

- poj. 46 l • grill - 1900 W • sterowanie dotykowe • wyświetlacz LCD • 28 automatycznych programów • elektroniczna regulacja temperatury i czasu • zakres temp. 30-230°C • oświetlenie halogenowe • emalia samoczyszcząca • czarne szkło + inox

NOWOŚĆ



↑ A±

Piekarnik parowy SteamPro KOAAS31WX

6819,-

Piekarnik parowy SteamPro WiFi KOAAS31CX

7699,-

- poj. 70 l • sterowanie dotykowe • kolorowy wyświetlacz TFT z asystentem gotowania • connectivity • WiFi • sterow. przez aplikację • kamera CookView • 260 automatycznych programów gotowania • gotowanie SousVide • wykorzystanie pary w trzech różnych trybach: gotowanie na parze, odgrzewanie i pieczenie • funkcja Steamify - pomoc w gotowaniu na parze • termosonda • ośw. halogenowe • czyszczenie parą • elektroniczna regulacja temperatury i czasu • szybkie nagrzewanie • drabinki boczne • prowadnice teleskopowe z pełnym wysuwem oraz możliwością przełożenia • zakres temp. 30-230°C • kolor czarne szkło + inox





Płyta indukcyjna EIV9467

4799,-

- 6 pól grzewczych • sterowanie dotykowe Direct Access z funkcją łączenia pól Multiple Bridge • podświetlane sterowanie
- strefy indukcyjne z opcją Booster • blokada ustawień • zabezpieczenie przed dziećmi • funkcja automatycznego szybkiego grzania
- zabezpieczenie płyty – automatyczny wyłącznik • EcoTimer - funkcja wykorzystania pozostałego ciepła do procesu gotowania • CleverHeat – 3-stopniowa funkcja kontroli ciepła pozostałego • bezramkowa • szer. 91 cm



Płyta indukcyjna KIV64463

2999,-

KIV64463I

3199,-

- możliwość montażu na równi z blatem

- 4 pola grzewcze • sterowanie dotykowe Direkt touch z funkcją łączenia pól Multiple Bridge • podświetlane sterowanie • strefy indukcyjne z opcją Booster • blokada ustawień • zabezpieczenie płyty – automatyczny wyłącznik • funkcja Stop&Go • EcoTimer – funkcja wykorzystania pozostałego ciepła do procesu gotowania • CleverHeat – 3-stopniowa funkcja kontroli ciepła pozostałego • szer. 59 cm



Płyta indukcyjna EIT61443B

1539,-

- 4 pola grzewcze • sterowanie dotykowe Direct Access • strefy indukcyjne z opcją Booster • blokada ustawień • zabezpieczenie płyty – automatyczny wyłącznik • sygnał dźwiękowy z opcją wyłączenia • funkcja odliczania czasu • EcoTimer – funkcja wykorzystania pozostałego ciepła do procesu gotowania • CleverHeat – 3-stopniowa funkcja kontroli ciepła pozostałego • bezramkowa • szer. 59 cm



Płyta indukcyjna EIV63440 BS/BW

1799,-

Płyta indukcyjna EIV634 – czarne szkło

1699,-

- 4 pola grzewcze • sterowanie dotykowe Direct Access • strefy indukcyjne z opcją Booster • funkcja łączenia pól Bridge
- podświetlane sterowanie • wykrywanie obecności garnka • blokada ustawień • zabezpieczenie przed dziećmi
- funkcja automatycznego szybkiego grzania • zabezpieczenie płyty – automatyczny wyłącznik • EcoTimer - funkcja wykorzystania pozostałego ciepła do procesu gotowania • CleverHeat – 3-stopniowa funkcja kontroli ciepła pozostałego
- bezramkowa • czarne szkło / BW - białe szkło / BS - srebrne szkło • szer. 59 cm

NOWOŚĆ



Płyta gazowa na szkle EGG6407K

799,-

- 4 palniki gazowe Speed pozwalające zaoszczędzić do 20% energii • żeliwne ruszty • zabezpieczenie przeciwwypływowe gazu • zapalarka w pokrętle

NOWOŚĆ



Okap LFV616K

60

2099,-

Okap LFV619K

90

2199,-

- przysięcny • wyd. max. 700 m³/h
- oświetlenie LED • głośność min. 46 dB(A) • sterowanie sensorowe • funkcja Hob2Hood • funkcja Breeze



71

Płyta indukcyjna EIV734

2399,-

- 4 pola grzewcze • sterow. dotykowe Direct Access • strefy indukcyjne z opcją Booster • funkcja łączenia pól Bridge • podświetlane sterowanie • wykrywanie obecności garnka • blokada ustawień • zabezp. przed dziećmi • funkcja automat. szybkiego grzania • zabezp. płyty - automatyczny wyłącznik • EcoTimer - funkcja wykorzystania pozostał. ciepła do procesu gotowania • CleverHeat - 3-stopniowa funkcja kontroli ciepła pozostałego • bezramkowa • szer. 71 cm



NOWOŚĆ

77

Płyta indukcyjna EIP8146

4399,-

- 4 pola indukcyjne z opcją Booster • podświetlane sterowanie • podświetlane strefy grzejne - Active Touch • funkcja Hob2Hood - zapewnia beprzewodowe połączenie pomiędzy płytą a okapem • blokada ustawień • zabezpieczenie przed dziećmi • EcoTimer - funkcja wykorzystania pozostałego ciepła do procesu gotowania • CleverHeat - 3 stopniowa funkcja kontroli ciepła pozostałego • bezramkowa ze szlifem • EIP8146I - możliwość montażu na równi z blatem • szer. 77 cm

Płyta indukcyjna EIP8146I

4619,-



59

Płyta indukcyjna CIV644

2199,-

- 4 pola grzewcze • podświetlane sterowanie dotykowe Direct Access • strefy indukcyjne z opcją Booster • funkcja łączenia pól Bridge • funkcja automatycznego szybkiego nagrzewania • blokada ustawień • zabezpieczenie przed dziećmi • sygnał dźwiękowy z opcją wyłączenia • Eco Timer • funkcja Stop&Go • bezramkowa • szer. 59 cm



NOWOŚĆ

A+
AA

60

Zmywarka KESB9310L

3189,-

- zintegrowana • intuicyjne sterowanie QuickSelect • 8 progr. • 4 temp. • poj. 15 kpl. • zużycie wody 11 l • głośność 44 dB(A) • Beam on floor - dwukolorowy wskaźnik pracy wyświetlany na podłodze • 3 szuflada na sztućce • ramię natryskowe FlexiSpray • opóźnienie startu 1-24 h • funkcja SensorControl - wykrywa stopień zabrudzenia i odpowiednio dobiera poziom zużycia wody • technologia AirDry - 3 razy lepsze suszenie • program MachineCare



NOWOŚĆ

A+
AA

60

Zmywarka EEM648310L

2199,-

- zintegrowana • ergonomiczny 3 kosz MaxiFlex • 6 progr. • 4 temp. • poj. 14 kpl. • zużycie wody 10,5 l • głośność 44 dB(A) • Beam on floor - dwukolorowy wskaźnik pracy wyświetlany na podłodze • AirDry - 3 razy lepsze efekty suszenia • Satellite Clean - 3 razy lepsze efekty zmywania • funkcja SensorControl - wykrywa stopień zabrudzenia i odpowiednio dobiera poziom zużycia wody • opóźnienie startu 1-24 h



NOWOŚĆ

A+
AA

60

Zmywarka KECA7300L

5349,-

- zintegrowana • prowadnice ComfortRails (płynne wysuwanie koszy) • intuicyjne sterowanie QuickSelect • 8 progr. • 4 temp. • poj. 13 kpl. • zużycie wody 11 l • głośność 39 dB(A) • TimeBeam White - czas pozostały do końca pracy wyświetlany na podłodze • ośw. wnętrza • wyjmowana 3 szuflada na sztućce • ComfortLift - mechanizm unoszący dolny kosz ułatwiający rozładunek i załadunek urządzenia • ramię natryskowe FlexiSpray • wyświetlacz LCD • TimeSaver • kompleksowa ochrona szkła • AirDry - 3 razy lepsze efekty suszenia



NOWOŚĆ

A+
AA

178

Chłodziarko-zamrażarka ENN2852ACW

2969,-

- technologia CustomFlex • funkcja szybkiego zamrażania - Action Freeze • inteligentny Nofrost • oświetlenie LED • 4 szklane półki • szuflada z kontrolą wilgotności • pojemność całkowita netto 253 l, w tym zamrażarki 61 l • głośność 39 dB(A)



78

Płyta indukcyjna IKE85441B

4799,-

- strefy indukcyjne z opcją Booster
- funkcja FlexiBridge
- sygnał dźwiękowy z opcją wyłączenia
- funkcja odliczania czasu
- zabezpieczenie przed dziećmi
- funkcja Oko Timer - możliwość wyłączenia grzania przed końcem gotowania, aby efektywnie wykorzystać ciepło
- kontrola OptiHeat - 3-stopniowa funkcja kontroli ciepła pozostałego
- możliwość montażu na równi z blatem
- szer. 78 cm



Piekarnik parowy SteamBoost BSK882320M

8799,-

- poj. 70 l
- piekarnik wielofunkcyjny z funkcją pieczenia i gotowania na parze
- sterowanie pokręteł
- wysw. LCD
- 21 funkcji pieczenia
- automat. progr. wagowe
- możliwość zapisania często używanych ustawień
- funkcja szybkiego nagrzewania
- możliwość pieczenia na 3 poziomach jednocześnie
- wskaźnik ciepła pozostałego
- halogen. ośw. piekarnika
- termosonda
- SoftClosing - plynne i bezgłośnie zamykanie drzwi
- stal nierdzewna + czarne szkło



Piekarnik parowy BSK782320M / BSE782320B

7499,-

- poj. 70 l
- piekarnik wielofunkcyjny z funkcją pieczenia i gotowania na parze STEAM BOOST
- sterow. dotyk.
- wysw. tekstowy VISION
- 20 funkcji pieczenia
- wbudowana książka kucharska VARIOGUIDE
- autom. programy wagowe
- możliwość zapisania często używanych ustawień
- funkcja szybkiego nagrzewania
- możliwość pieczenia na 3 poziomach jednocześnie
- wsk. ciepła pozostałego
- halogen. ośw. piekarnika
- termosonda
- SoftClosing
- stal nierdzewna + czarne szkło / czarne szkło



91

Płyta indukcyjna IKE96654FB

5499,-

- 6 stref indukcyjnych z opcją Booster
- podśw. sterow. LED
- blokady ustawień
- funkcja Multiple Bridge
- sygnał dźwiękowy z opcją wyłączenia
- funkcja odliczania czasu
- zabezpieczenie przed dziećmi
- Funkcja Oko Timer - możliwość wyłączenia grzania przed końcem gotowania, aby efektywnie wykorzystać ciepło
- Kontrola OptiHeat - 3-stopniowa funkcja kontroli ciepła pozostałego
- bezramkowa ze szlifem
- szer. 91 cm



59

Płyta indukcyjna IKE64441FB

1899,-

IKE64441B

- możliwość montażu na równi z blatem

1999,-

- 4 strefy indukcyjne z opcją Booster
- sterowanie dotykowe Direktouch
- sygnał dźwiękowy z opcją wyłączenia
- zabezpieczenie przed dziećmi
- blokada ustawień
- funkcja Oko Timer - możliwość wyłączenia grzania przed końcem gotowania, aby efektywnie wykorzystać ciepło
- Kontrola OptiHeat - 3-stopniowa funkcja kontroli ciepła pozostałego
- szer. 59 cm



59

Płyta indukcyjna IKE64450FB

2899,-

- 4 strefy indukcyjne z opcją Booster i MultipleBridge
- sterowanie dotykowe Direktouch z podświetleniem
- funkcja automatycznego szybkiego nagrzewania
- blokada ustawień
- funkcja odliczania czasu
- zabezpieczenie przed dziećmi
- sygnał dźwiękowy z opcją wyłączenia
- OptiHeat - 3-stopniowa funkcja kontroli ciepła pozostałego
- bezramkowa ze szlifem
- szer. 59 cm

Przedłużona gwarancja do 5 lat!

Szczegóły promocji na stronie producenta: www.aeg.pl

AEG



14

Szuflada pogrzewana KDK911422M

1999,-

- pojemność max 6 kompletów (zależnie od wielkości naczyń)
- regulacja temperatury 30-80°C • funkcje: podgrzewanie naczyń, rozmrażanie, podgrzewanie jedzenia, wyrastanie ciasta

45

45

A+ 45

Piekarnik kompakt. z mikrofalą KMK761000M

4899,-

- poj. 43 l • kompaktowy piekarnik z mikrofalą (1000 W) • sterowanie dotykowe • wyświetlacz tekstowy VISION • termosonda
- 19 funkcji pieczenia • automatyczne programy wagowe
- funkcja podgrzewania i utrzymywania ciepła • wbudowana książka kucharska VARIOGUIDE • funkcja automatycznego wyłączenia • możliwość pieczenia na 2 poziomach • SoftClosing - płynne i bezgłośnie zamykanie drzwi • wskaźnik ciepła pozostałego
- halogenowe oświetlenie wnętrza • zabezpieczenie przed dziećmi
- stal nierdzewna + czarne szkło / czarne szkło

Ekspres do kawy KKK884500M

9499,-

- sterowanie dotykowe TouchControl • możliwość zaparzenia dwóch filiżanek kawy jednocześnie • podświetlenie obszaru wylotu kawy • poj. młynka 200 g • poj. pojemnika na wodę 1,8 l
- funkcja Autostart • automatyczne funkcje espresso, czarna kawa, gorąca woda i para • wskaźnik braku wody • wskaźnik uzupełnienia ziaren kawy • 2 niezależne grzałki do kawy i gorącej wody • stal nierdzewna + czarne szkło

Piekarnik kompaktowy parowy KSK792220M

5999,-

- poj. 43 l • kompaktowy piekarnik parowy 3w1 • sterowanie dotykowe • wyświetlacz tekstowy VISION • termosonda • 24 funkcje pieczenia • automatyczne programy wagowe • funkcja pamięci
- możliwość zapisywania często używanych ustawień • funkcja szybkiego nagrzewania • funkcja automatycznego wyłączenia
- możliwość pieczenia na 2 poziomach • SoftClosing - płynne i bezgłośnie zamykanie drzwi • wskaźnik ciepła pozostałego
- halogenowe oświetlenie wnętrza • zabezpieczenie przed dziećmi
- stal nierdzewna + czarne szkło



NOWOŚĆ

NOWOŚĆ

A+ AA 60

A+ AA 60

Zmywarka FSK83727P

4399,-

- zintegrowana • 7 programów • 4 temp. • głośność 39 dB(A)
- pojemność 15 kpl. • sterowanie QuickSelect • ośw. wnętrza
- Time Beam White - czas pozostały do końca pracy wyświetlany na podłodze • 3 szuflada na sztućce • SENSORLOGIC wykrywa wielkość załadunku i dobiera zużycie wody i energii • wskaźnik soli i nabyliczaczka • TimeSaver - skrócenie czasu mycia o połowę

Zmywarka FSE53920Z

2749,-

- zintegrowana • 5 programów • 4 temp. • pojemność 14 kpl.
- głośność 44 dB(A) • Beam on Floor - dwukolorowy wskaźnik pracy zmywarki na podłodze • 3 szuflada na sztućce - Maxi Flex
- funkcja SENSORLOGIC wykrywa wielkość załadunku i dobiera zużycie wody i energii • wskaźnik soli i nabyliczaczka • funkcja AQUA-CONTROL • technologia AirDry - super efektywne suszenie



NOWOŚĆ

A+ AA 60

Zmywarka FSK93807P

5699,-

- zintegrowana • 7 programów • 4 temperatury
- poj. 13 kpl. • głośność 39 dB(A) • zużycie wody 11 l
- wyjmowana 3 szuflada na sztućce • podnoszony kosz ComfortLift • sterowanie QuickSelect • technologia AirDry - super efektywne suszenie • TimeBeam - czas pozostały do końca pracy wyświetlany na podłodze
- ProWater - dodatkowe ramię natryskowe • opóźnienie startu do 24 h • wskaźnik braku soli i nabyliczaczka
- oświetlenie wnętrza • TimeSaver - skrócenie czasu mycia o połowę



❄️

A+

178

Chłodziarko-zamrażarka SCE81824TS

5499,-

- sterowanie dotykowe • wyświetlacz LCD • wewnętrzne oświetlenie LED • funkcja Coolmatic dla szybkiego schładzania świeżych produktów • funkcja szybkiego zamrażania FrostMatic • funkcja Holiday dla zminimalizowania zużycia energii podczas długiej nieobecności • alarm wizualny i dźwiękowy sygnalizujący wzrost temperatury • pojemność 253 l, w tym zamrażarki 61 l

NOWOŚĆ



Płyta indukcyjna SMF 9010 C/NE/IXL

6999,-

- kolorowy wyświetlacz tekstowy 4,5" • asystent gotowania - programy automatyczne • Connectivity - aplikacja 6th Sense Live
- strefa grzewcza Flexi Full • 10 niezależnych pól grzewczych • technologia 6-ty Zmysł • tryb Chef control • możliwość montowania na równi z blatem • powłoka iXellium • szer. 90 cm

NOWOŚĆ



Piekarnik W111 OM1 4MS2 H

3499,-

- pojemność 73 l • 100 kombinacji pieczenia • kolorowy wyświetlacz tekstowy 4,5" • technologia 6-ty Zmysł • Connectivity - aplikacja 6th Sense Live • Ready2Cook - pieczenie bez nagrzewania • czyszczenie hydrolytyczne • czteropunktowa termosonda Multisense Probe • prowadnice teleskopowe na 2 poziomach • SoftClosing • zintegrowany uchwyt • czarne szkło

NOWOŚĆ



Kuchenka mikrofalowa W111 MW161

3199,-

- pojemność 40 l • 140 kombinacji gotowania • Connectivity - aplikacja 6th Sense Live • kolorowy wyświetlacz tekstowy 4,5" • technologia 6-ty Zmysł • programy automatyczne • funkcja CrispFry • funkcja Steam • pojemnik do gotowania na parze • termoobieg • moc grilla 1600 W • moc mikrofal 900 W • talerz 40 cm • SoftClosing • zintegrowany uchwyt • czarne szkło

NOWOŚĆ



Płyta gazowa na szkło AKW 6423/NB

999,-

- 4 palniki • palnik specjalny FlexiFlame • ruszty żeliwne • szczerowane pokręta • zabezpieczenie przeciwywypływowe gazu • zapalarka w pokrętle • czarne szkło

NOWOŚĆ



Płyta gazowa AKW 6422/IXL

999,-

- 4 palniki • palnik specjalny FlexiFlame • ruszty żeliwne • szczerowane pokręta • zabezpieczenie przeciwywypływowe gazu • zapalarka w pokrętle • powłoka iXellium • inox

NOWOŚĆ



Kuchenka mikrofalowa W7 MD440NB

1799,-

- pojemność 31 l • sterowanie dotykowe • asystent gotowania • technologia 6-ty Zmysł • programy automatyczne • funkcja CrispFry • funkcja Steam • pojemnik do gotowania na parze • moc grilla 800 W • moc mikrofal 1000 W • talerz 32,5 cm • czarne szkło

NOWOŚĆ



Płyta gazowa na szkło AKW 7523/NB

1199,-

- 5 palników • palnik specjalny FlexiFlame • ruszty żeliwne • szczerowane pokręta • zabezpieczenie przeciwywypływowe gazu • zapalarka w pokrętle • czarne szkło

NOWOŚĆ



Płyta gazowa GMW 7522/IXL

1199,-

- 5 palników • palnik specjalny FlexiFlame • ruszty żeliwne • szczerowane pokręta • zabezpieczenie przeciwywypływowe gazu • zapalarka w pokrętle • powłoka iXellium • inox

NOWOŚĆ



Kuchenka mikrofalowa W9 MD260 IXL

1999,-

- pojemność 31 l • kolorowy wyświetlacz tekstowy 3,5" • technologia 6-ty Zmysł • Connectivity - aplikacja 6th Sense Live • funkcja Steam - pojemnik do gotowania na parze • funkcja Crisp - talerz crisp • moc grilla 800 W • moc mikrofal 1000 W • talerz 32,5 cm • SoftClosing • inox z powłoką iXellium + czarne szkło



NOWOŚĆ



Piekarnik W9 OS2 4S1 P

2999,-

- piekarnik parowy SteamSense (75% pary) • pojemność 73 l
- kolorowy wyświetlacz tekstowy 3,5" • 60 kombinacji pieczenia
- Connectivity - aplikacja 6th Sense Live • technologia 6-ty Zmysł
- Ready2Cook - pieczenie bez nagrzewania • Cook4 - pieczenie na 4 poziomach
- czyszczenie pyrolytyczne • prowadnice teleskopowe • SoftClosing • inox z powłoką iXellium + czarne szkło



NOWOŚĆ



Piekarnik W9 OM2 4MS2 H

2399,-

- pojemność 73 l • kolorowy wyśw. tekstowy 3,5" • 60 kombinacji pieczenia
- asystent gotowania • Connectivity - aplikacja 6th Sense Live • technologia 6-ty Zmysł
- Ready2Cook - pieczenie bez nagrzew. • Cook4 - pieczenie na 4 poz. • czyszcz. hydrolytyczne
- czteropunktowa termosonda Multisense Probe • prow. teleskop. na 2 poz. • SoftClosing • inox z powłoką iXellium + czarne szkło



NOWOŚĆ



Piekarnik W7 OM4 4S1 P

1899,-

- pojemność 73 l • sterowanie dotykowe • 40 kombinacji got.
- asystent gotowania • technologia 6-ty Zmysł • Ready2Cook - pieczenie bez nagrzewania
- Cook4 - pieczenie na 4 poziomach • czyszczenie pyrolytyczne • prowadnice teleskopowe
- SoftClosing • inox z powłoką iXellium + czarne szkło



NOWOŚĆ



Ekspres do kawy W11 CM145

5999,-

- dotykowy wyświetlacz tekstowy MySmart Display 4,5" TFT
- funkcja „Ulubione” • pojemnik na wodę 2l • autostart
- termiczny dzbanek na mleko do lodówki • dysza do spieniania mleka • Cappuccino - zintegrowany system do przygotowania pianki mlecznej • czarne szkło



NOWOŚĆ



Piekarnik W7 OM4 4S1 P BL

1899,-

- pojemność 73 l • sterowanie dotykowe • 40 kombinacji pieczenia
- technologia 6-ty Zmysł • Ready2Cook - pieczenie bez nagrzewania
- Cook4 - pieczenie na 4 poziomach • czyszczenie pyrolytyczne • prowadnice teleskopowe
- SoftClosing • czarne szkło



NOWOŚĆ



Piekarnik W9I OM2 4S1 H

2199,-

- pojemność 73 l • kolorowy wyświetlacz tekstowy 3,5"
- 60 kombinacji pieczenia • Connectivity - aplikacja 6th Sense Live • technologia 6-ty Zmysł
- Ready2Cook - pieczenie bez nagrzewania • Cook4 - pieczenie na 4 poziomach
- czyszczenie hydrolytyczne • prowadnice teleskopowe • SoftClosing • zintegrowany uchwyt • czarne szkło



NOWOŚĆ



Kuchenka mikrofalowa W9I MW261

2699,-

- pojemność 40 l • kolorowy wyświetlacz tekstowy 3,5"
- technologia 6-ty Zmysł • Connectivity - aplikacja 6th Sense Live
- programy automatyczne • funkcja CrispFry • funkcja Steam
- termoobieg • pojemnik do gotowania na parze • moc grilla 1600 W
- moc mikrofal 900 W • obrotowy talerz 40 cm • SoftClosing • zintegrowany uchwyt • czarne szkło



NOWOŚĆ



Kuchenka mikrofalowa W7 MD440

1699,-

- pojemność 31 l • sterowanie dotykowe • asystent gotowania
- programy automatyczne • technologia 6-ty Zmysł
- funkcja Steam - pojemnik do gotowania na parze • funkcja Crisp - talerz crisp
- moc grilla 800 W • moc mikrofal 1000 W • obrotowy talerz 32,5 cm • inox + czarne szkło



NOWOŚĆ



Piekarnik parowy W9 OP2 4S2 H

3299,-

- pojemność 73 l • SteamSense+ (100% pary) • kolorowy wyświetlacz tekstowy 3,5"
- Connectivity - aplikacja 6th Sense Live • technologia 6-ty Zmysł
- Ready2Cook - pieczenie bez nagrzewania • Cook4 - pieczenie na 4 poziomach
- czyszczenie hydrolytyczne • prowadnice teleskopowe na 2 poziomach • SoftClosing • inox z powłoką iXellium + czarne szkło

Kuchenka mikrofalowa W9 MW261 IXL

2699,-

- pojemność 40 l • kolorowy wyświetlacz tekstowy 3,5"
- programy automatyczne • asystent gotowania • technologia 6-ty Zmysł
- Connectivity - aplikacja 6th Sense Live • funkcja CrispFry • funkcja Steam • termoobieg • moc grilla 1600 W
- moc mikrofal 900 W • obrotowy talerz 40 cm • SoftClosing • inox z powłoką iXellium + czarne szkło



Płyta indukcyjna SMP 658C/BT/IXL

3199,-

- intuicyjne sterowanie sensorowe • wyświetlacz tekstowy • 8 cewek indukcyjnych
- FlexiFull - możliwość włączenia całej powierzchni płyty jako jednego pola grzewczego
- 8 programów automatycznych • 63 zaprogramowane przepisy • technologia 6-ty Zmysł
- powłoka iXelium • szer. 65 cm



**Piekarnik
AKP 7460 IX**

1199,-

- pojemność 65 l • sterowanie elektroniczne • Soft Closing - ciche zamykanie drzwi • czyszczenie - panele katalityczne na ścianach bocznych • inox



**Płyta indukcyjna
SMO 658 C/NE**

2599,-

**Płyta indukcyjna
SMO 658 C/BT/IXL**

2799,-

- sterowanie za pomocą 4 sliderów • technologia 6-ty Zmysł
- 8 cewek indukcyjnych • 8 programów automatycznych (w tym sensor smażenia, grillowania i topnienia)
- pole FlexiFull • powłoka iXelium • szlif z przodu i tyłu płyty
- wersja C/NE - montaż na równi z blatem • szer. 65 cm



NOWOŚĆ

A+
AA
45

**Zmywarka
WSIO 3T223 PCE X**

1499,-

- zintegrowana • technologia 6-ty Zmysł • Power Clean Pro
- sterowanie elektroniczne • 7 programów • pojemność 10 kompletów • opóźnienie startu • Light on Floor - świetlny wskaźnik pracy • głośność 43 dB(A)



NOWOŚĆ

A+
AA
60

**Zmywarka
WIF4O43DLGTE**

2999,-

- zintegrowana • technologia 6-ty Zmysł • Power Clean Pro
- Power Dry • sterowanie elektroniczne • wyświetlacz tekstowy
- pojemność 14 kpl. • 11 programów • oświetlenie wnętrza LED
- opóźnienie startu • składany trzeci kosz • Multizone • zabezpieczenie przed zalaniem - Aquastop • Light on Floor - świetlny wskaźnik pracy • głośność 43 dB(A) • zużycie wody 9,5 l



**Płyta indukcyjna
SMC 654 F/BT/IXL**

1899,-

- sterowanie za pomocą 4 sliderów • technologia 6-ty Zmysł
- 6 programów automatycznych (w tym sensor topnienia)
- pole FlexiSide (wyposażone w 6 cewek indukcyjnych)
- powłoka iXelium • szlif z przodu i tyłu płyty
- szer. 65 cm



NOWOŚĆ

A+
82

**Pralka do zabudowy
WMWG 71484 E**

1599,-

- sterowanie elektroniczne • wyświetlacz graficzny
- 14 programów • pojemność pralki 7 kg
- prędkość wirowania 1400 obr./min. • automatyka wagowa
- zużycie wody 49 l/cykl



A+
AA
60

**Zmywarka
WIO 3T123PEF**

1849,-

- zintegrowana • sterow. elektr. • 10 progr. • technologia 6-ty Zmysł
- Power Clean Pro • program Turbo - czas trwania wybranego progr. zostanie zredukowany do 45 min • Light on Floor - świetlny wskaźnik pracy • tabletki • opóźnienie startu do 12 h • zabezpieczenie przed zalaniem Aquastop • wyświetlacz • Multizone • poj. 14 kompl. • zużycie wody 9,5 l • poziom hałasu 43 dB(A)



**Płyta indukcyjna
SMC 604 F/NE**

1699,-

- sterowanie za pomocą 4 sliderów • 6 cewek indukcyjnych
- funkcja Booster dla każdego pola • technologia 6-ty Zmysł
- 6 automatycznych programów gotowania • powłoka iXelium
- możliwość montażu na równi z blatem



Kuchenka mikrofalowa
AMW 730 IX/WH/NB/S

1499,-

- pojemność 31 l • sterowanie elektroniczne • 9 funkcji
- 8 poziomów mocy • grill • Crisp (chrupiące potrawy),
- jet Defrost (szybkie rozmrażanie), jet Start (szybkie podgrzewanie)
- auto Cook • front inox lub szklany: WH biały, NB czarny, S w kolorze szampańskim



Piekarnik AKZ 96230 IX/WH/NB/S

1449,-

- pojemność 73 l • sterowanie elektroniczne • technologia automatycznego pieczenia 6-ty Zmysł
- 16 programów, w tym Booster szybkie nagrzewanie • Soft Closing - ciche zamykanie drzwi
- wyświetlacz LED • halogenowe oświetlenie wnętrza • panel sterujący szklany
- front IX inox lub szklany: WH biały, NB czarny, S w kolorze szampańskim



Chłodziarko-zamrażarka
SP40 801 EU

3599,-

- inteligentna technologia 6-ty Zmysł • Fresh Control
- sterowanie elektroniczne • technologia Stop-Frost - szybkie rozmrażanie • alarm akustyczny • pojemność całkowita brutto 400 l, w tym zamrażarki 101 l • oświetlenie LED



Chłodziarko-zamrażarka
ART 895/A++/NF

2799,-

- inteligentna technologia 6-ty Zmysł • Fresh Control
- oświetlenie LED • sterowanie elektroniczne
- komora Active0 • NoFrost – zapobiega zbieraniu się lodu
- filtr antybakteryjny • wentylator
- pojemność 264 l, w tym zamrażarki 63 l



Chłodziarko-zamrażarka
ART 6610 A++

1749,-

- technologia 6-ty Zmysł • oświetlenie LED
- 5 półek • półka na butelki
- pojemność 275 l, w tym zamrażarki 80 l



A

Piekarnik SMP 66M XS/F

1799,-

- pojemność 66 l • 6 funkcji • sterowanie dotykowe/pokrętła
- programowanie czasu startu i zakończenia pracy
- zimne drzwi • czyszczenie hydrolytyczne • oświetlenie wnętrza
- stal szlachetna + czarne szkło



A

Piekarnik GN 86 M H XS/BK/WH

1499,-

- pojemność 60 l • 9 funkcji • sterowanie elektroniczne
- chowane pokrętła • semi-sensorowy wyświetlacz (bursztyń)
- czyszczenie hydrolytyczne • gładkie wnętrza z drabinkami bocznymi
- wyjmowana wewnętrzna szyba drzwi
- XS – inox/czarne szkło, BK – czarne szkło, WH – białe szkło



C

Okap FPJ 605 V BK/BG

60 1599,-

- wydajność 560 m³/h • oświetlenie LED 2x1 W
- głośność 59 dB(A) • sterowanie dotykowe Touch Control
- czarne szkło



58

Płyta indukcyjna FHSM 604 4I

1599,-

Płyta indukcyjna FHSM 604 4I WH

2199,-

- 4 pola indukcyjne • sterowanie sensorowe • wskaźnik ciepła resztkowego
- zabezpieczenie przed dziećmi • wyłącznik czasowy • bezramkowa • szkło czarne lub białe • szer. 58 cm



D

Kuchenka mikrofalowa FMW 20 GN G XS/BK/WH

1399,-

- pojemność 20 l • cyfrowy wyświetlacz (bursztyń) • 8 programów automatycznych
- Multi-cooking • szybki start • blokada przed dziećmi • wnętrze inox • talerz obrotowy 245 mm • mikrofała 800 W
- grill 1000 W • XS – inox/czarne szkło, BK – czarne szkło, WH – białe szkło



Okap do zabudowy FBI 502-H XS

52 699,-

Okap do zabudowy FBI 702-H XS

70 799,-

- podszafkowy • wydajność 505 m³/h • głośność 52 dB(A)
- sterowanie mechaniczne • oświetlenie LED 2x4 W
- stal szlachetna



59

Płyta indukcyjna FHCR 604 2I 1FLEXI T PWL

2499,-

- 4 pola indukcyjne • Booster • sterowanie sensorowe slider
- wskaźnik ciepła resztk. • zabezpieczenie przed dziećmi
- wyłącznik bezp. • programy automatyczne • minutnik
- funkcja pauzy z pamięcią ustawień • automatyczne łączenie pól FLEXI
- bezramkowa • regulacja mocy maksymalnej płyty, dzięki czemu można podłączyć ją nawet pod zwykłe gniazdko 230 V



A+

↑ 177

Chłodziarka FSDR 330 NR V A+

2999,-

- pojemność całkowita netto 301 l • oświetlenie LED
- sterowanie mechaniczne • jonizator powietrza
- 6 szklanych półek, metalowy starlar na butelki
- szuflada na owoce i warzywa z kontrolą wilgotności
- pojemnik Multibox na jajka/sery



A+

↑ 177

Zamrażarka FSDF 330 NR ENF V A+

3799,-

- pojemność całkowita netto 212 l • oświetlenie LED
- sterowanie mechaniczne z wyświetlaczem cyfrowym
- 7 niezależnych szuflad, w tym mega pojemna StoreBox
- intensywne zamrażanie Fast Freeze



NOWOŚĆ

A++

60

Zmywarka FDW 614 D7P A++

2999,-

- zintegrowana • 7 progr. • 4 temp. • sterow. elektron. • program połowy załadunku • Multizone • opóźn. czasu startu (1-12 h)
- górny kosz na sztućce • dioda LED na podłodze informuje o statusie cyklu zmywania • wskaźnik braku soli i nabyśszczacza
- komora ze stali szlachetnej • dodatkowy spryskiwacz trzeciego kosza • przycisk tabletek wielofunkcyjnych



NOWOŚĆ

A

Okap FSMD 508 **50** **1999,-**

- wydajność 650 m³/h • oświetlenie LED 1x3 W
- głośność 48 dB(A) • sterowanie chowanym pokrętelem
- wskaźnik nasycenia filtrów • dostępne kolory: jasnoszary mat, zielony mat, różowy mat, żółty mat, niebieski mat, biały mat, czarny mat



C

Okap do zabudowy FBI 537 XS LED **52** **1799,-**

FBI 737 XS LED **72** **1899,-**

Okap do zabudowy FBI 537 XS/BK/WH **52** **1999,-**

FBI 737 XS/BK/WH **72** **2199,-**

- podszafkowy • wydajność 660 m³/h • sterowanie Soft touch • oświetlenie LED
- głośność 63 dB(A) re1pW • stal szlachetna / szkło białe / szkło czarne



A

Okap IMPRESS 603 **55** **2599,-**

- wydajność 570 m³/h • oświetlenie LED panel 1x3 W
- głośność 52 dB(A) • sterowanie przyciskami soft touch
- dostępny w kolorach: lśniący biały, jasnobrązowy, lśniący czarny, metaliczny szary, brązowy, złoty mosiądz



A+

Okap FCFL 906 XS **90** **4499,-**

- wydajność 700 m³/h • oświetlenie LED 4x2 W
- głośność 63 dB(A) • timer • pilot • zasysanie szczelinowe
- silnik bezszczotkowy RadiCal • głębokość instalacji zminimalizowana do 199 mm



A

Okap FPJ 625 BK/WH **60** **1599,-**

Okap FPJ 705 BK/WH **70** **1699,-**

Okap FPJ 925 BK/WH **90** **1699,-**

- wydajność 700 m³/h • sterowanie sensorowe
- oświetlenie LED 2x1 W • głośność 47 dB(A) • timer
- BK – czarne szkło + stal szlachetna, WH – białe szkło + stal szlachetna



TECHNOLOGIA AIRLANE
Dzięki zastosowaniu drugiego wentylatora, okap może działać jako wyciąg bez rury łączącej okap z sufitem. Opcja za dopłatą.



BELLE GREY MATT / WARM DG MAT

10069,-

BELLE PLUS GREY MATT / DG MATT

11869,-

BELLE GOLD / WARM DG MAT

10069,-

BELLE PLUS GOLD / WARM DG MAT

11869,-

- wyspowy • wydajność 640 m³/h • oświetlenie LED • głośność 51-68 dB(A)
- sterowanie sensorowe • pilot na wyposażeniu • program 24 • zasysanie obwodowe
- DG: szary matowy/ciemnoszary matowy • GOLD: złoty/ciemnoszary matowy



TWEET EV8 LED BK/WH 55

55 1399,-

TWEET EV8 LED BK/WH 80

80 1499,-

- przyścienny • wyd. 700 m³/h • 2xLED • głośn. 52-70 dB(A)
- sterowanie sensorowe • wykończenie czarne lub białe szkło
- możliwość zamontowania silnika poza okapem



DAISY LED BK / WH 55

55 2099,-

DAISY LED BK/ WH 80

80 2299,-

- przyścienny • wyd. 550 m³/h • oświetlenie 2xLED
- głośność 56-70 dB(A) • sterow. sensorowe
- wykończenie białe lub czarne szkło + inox
- możliwość zamontowania silnika poza okapem



**DO ZABUDOWY
W BŁACIE**



GALILEO BK

11999,-

- do zabudowy w blacie, innowacyjne połączenie indukcyjnej płyty grzewczej i okapu • **PLYTA**: 4 strefy indukcyjne • funkcja BOOSTER
- sterowanie suwakiem dotykowym • Timer z automatycznym wyłączeniem 1-59 min. • podwójna funkcja BOOST • zabezpieczenie przed przegrzaniem • wskaźnik ciepła resztkowego • wymiary płyty: 830 x 520 mm • czarne szkło • **OKAP**: wyd. 700 m³/h • oszczędny i wodoodporny silnik, który zajmuje niewiele miejsca • sterowanie suwakiem dotykowym • automatyczne włączenie w odpowiedniej prędkości z dostosowaniem wydajności zasysania oparów do używanego poziomu mocy płyty indukcyjnej • żeliwna kratka zasysająca idealnie dopasowana do płaszczyzny szklanego blatu • możliwość wykorzystania przestrzeni pod płytą na praktyczną szufladę • czarne szkło



INCA LUX GLASS EV8 X WH/BK 52

52 C 1999,-

INCA LUX GLASS EV8 X WH/BK 70

70 B 2149,-

- do zabudowy w szafce • wyd. 710 m³/h (70 cm), wyd. 660 m³/h (52 cm) • 2xLED • głośn. 54-71 (52 cm) lub 52-70 (70 cm) dB(A)
- sterowanie elektroniczne • cichy i energooszczędny silnik EVO
- inox/szkle białe



INCA SMART HC X 52

52 649,-

INCA SMART HC X 70

70 699,-

- do zabudowy w szafce • wydajność 390 m³/h
- oświetlenie 2xLED
- sterowanie elektromechaniczne
- głośność 53-70 dB(A)



oszczędność energii

NOWOŚĆ



THEA EV8 WH MATT 80 **80** **3159,-**

THEA EV8 DG MATT 80 **80** **3459,-**

- przyścienny • wyd. 750 m³/h • oświetlenie LED
- sterowanie elektroniczne • głośność 51-70 dB(A)
- cichy i energooszczędny silnik EVO • możliwość połączenia z płytą indukcyjną w celu łatwego sterowania • wykończenie: biały matowy (WH), ciemnoszary matowy (DG)
- rama do wyboru za dopłatą: stalowa 529,- lub dębowa 599,-



NOWOŚĆ



37

CYLINDRA ISOLA EV8 X 37 **37** **2999,-**

CYLINDRA ISOLA GLOSS PLUS EVO WH 37/BK **3999,-**

- wyspowy • wyd. 650 m³/h (INOX) / 680 m³/h (GLOSS/BK) • 2xLED (INOX) / Micro LED (GLOSS/BK) • głośn. 56-71 dB(A) • sterow. elektron. Led
- wskaźnik nasycenia filtrów • biały (WH) / czarny matowy (BK) / inox (X)



IN-LIGHT EV8+ X 52

52 **3399,-**

IN-LIGHT EV8+ WH MATT 52

52 **3599,-**

IN-LIGHT EV8+ X 70

70 **3599,-**

IN-LIGHT EV8+ WH MATT 70

70 **3799,-**

- do zabudowy w szafce • wyd. 635 m³/h • oświetlenie LED (obwodowe) • głośność 56-72 dB(A)
- sterowanie elektroniczne Led - pilot • cichy i energooszczędny silnik EVO • opóźnienie wyłączenia • Program 24
- wykończenie inox lub biały mat • możliwość połączenia z płytą indukcyjną w celu łatwego sterowania

DO ZABUDOWY W SZAFCE



INCA LUX 2.0 EV8 X 52 **52** **1899,-**

INCA LUX 2.0 EV8 X 70 **70** **1999,-**

- do zabudowy w szafce • wyd. 710 m³/h (70 cm), wyd. 660 m³/h (52 cm) • 2xLED • głośność 54-71 (52 cm) lub 52-70 (70 cm) dB(A)
- sterowanie elektroniczne Led • cichy i energooszczędny silnik EVO • wykończenie inox • możliwość zamontowania silnika poza okapem • możliwość połączenia z płytą indukcyjną w celu łatwego sterowania



IN-NOVA COMFORT EG6 X 60 **60** **1799,-**

IN-NOVA COMFORT EG6 X 90 **90** **1899,-**

- do zabudowy w szafce • wyd. 540 m³/h • 2xLED
- głośność 56-69 dB(A) • sterowanie pokrętkiem
- wykończenie inox • filtry kasetowe inox do mycia w zmywarce
- możliwość zamontowania silnika poza okapem



IN NOVA PREMIUM EV8+ X 60

60 **2569,-**

IN NOVA PREMIUM EV8+ X 90

90 **2669,-**

IN NOVA PREMIUM EV8+ X 120

120 **2769,-**

- do zabudowy w szafce • wyd. 670 m³/h • oświetlenie 2xLED • sterowanie elektroniczne • głośność 53-70 dB(A)
- cichy i energooszczędny silnik EVO • SENSOR – automatyczny czujnik uruchamiający okap wtedy, gdy jest to konieczne
- możliwość zamontowania silnika poza okapem • możliwość połączenia z płytą indukcyjną w celu łatwego sterowania
- wykończenie inox



NOWOŚĆ



A
50

JUNO URBAN CAST IRON/F/50
JUNO URBAN ZINC/F/50

2999,-

JUNO BK/F/50, WH/F/50,
IX/F/50

2799,-

- wydajność max 603 m³/h • oświetlenie LED 2x2,5 W
- sterowanie 3S Soft Light Push Button • głośność 67 dB(A)
- Long Life Filter w zestawie • biały, czarny, inox,
CAST IRON - kolor żeliwa, ZINC - efekt ocynkowanej blachy

NOWOŚĆ



B
25

NAKED URBAN CAST IRON/F/25
NAKED URBAN ZINC/F/25

3299,-

NAKED
IX/F/25

2499,-

- wydajność max 515 m³/h • oświetlenie LED 1x4,4 W
- sterowanie 3S+B Magic Wand • głośność 51 dB(A)
- Long Life Filter w zestawie • IX - stal nierdzewna,
CAST IRON - kolor żeliwa, ZINC - efekt ocynkowanej blachy

POCHŁANIACZ

WYSPOWY

WYSPOWY



C
43

TUBE PRO ISLAND
IX/A/43

2899,-

TUBE PRO ISLAND
BL/A/43, WH/A/43

3499,-

- wydajność max 800 m³/h • oświetlenie LED 2x3 W
- sterowanie przyciskiem mechanicznym 3 S • głośność max 68 dB (A) • wykończenie: stal nierdzewna, czarny, biały
- Long Life Filter jako opcja

NOWOŚĆ



A

ILLUSION H16
PAINT/A/100 (16)

100 **6999,-**

ILLUSION H16
WH/A/100 (16)

100 **6999,-**

- wydajność max 750 m³/h • głośność max 68 dB(A) • oświetlenie STRIP LED 2x14 W
- sterowanie 3S+2B z pilotem zdalnego sterowania
- WH - biały + biała rama, PAINT - do malowania + rama stal nierdzewna



B

WISE
BL/A/60 / WH/A/60

60 **1399,-**

WISE
BL/A/90 / WH/A/90

90 **1499,-**

- wydajność max 691 m³/h • sterowanie 2S+B Touch Control
- oświetlenie LED 2x1,3 W • głośność max 65 dB(A)
- wykończenie: szkło czarne lub białe

NOWOŚĆ



B

STRIPE URBAN
CAST IRON/A/90

90 **2299,-**

STRIPE URBAN
ZINC/A/90

90 **2299,-**

- wydajność max 755 m³/h, głośność max. 65 dB(A)
- oświetlenie LED 2x2,5 W • sterowanie 3S+B Touch Control
- CAST IRON - kolor żeliwa, ZINC - efekt ocynkowanej blachy



filtr przeciwwzapachowy o wysokiej skuteczności i trwałości nawet do 3 lat



najlepsza efektywność pochłaniania dzięki dodatkowej szczelinie

NOWOŚĆ



D

ERA C/IX/A/52

52

499,-

ERA C/IX/A/72

72

549,-

- wydajność max 365 m³/h
- oświetlenie LED 3 W
- głośność max 66 dB(A)
- sterowanie przyciskiem

NOWOŚĆ

WYSPOWY



A

HAIKU ISLAND

BL/A/180 / WH/A/180 /
CONCRETE/A/180

180

8999,-

HAIKU ISLAND
IX/A/180

180

7499,-

- wydajność max 720 m³/h
- głośność max 53 dB(A)
- oświetlenie STRIP LED 1x7 W
- sterowanie 3S+2B Touch Control
- BL - czarne szkło, WH - biały Krion, CONCRETE - gres porcelanowy, IX - inox

NOWOŚĆ



B

ERA S IX/A/52

52

949,-

ERA S IX/A/72

72

999,-

- wydajność max 420 m³/h
- sterowanie pokrętkiem 3S
- oświetlenie LED 3 W
- głośność max 68 dB(A)
- wykończenie stal nierdzewna
- wersja wyciąg

NOWOŚĆ



A+

NIKOLATESLA PRIME
BL/A/83 (wyciąg)

83

8499,-

NIKOLATESLA PRIME
BL/A/83 (pochłaniacz)

83

9499,-

- OKAP: sterowanie 3S + 2B Touch Control
- wydajność max 610 m³/h (wyciąg) / 422 m³/h (pochłaniacz)
- głośność max 61 dB(A) (wyciąg) / 71 dB(A) (pochłaniacz)

- PŁYTA INDUKCYJNA: 4 strefy grzewcze
- sterowanie Touch Control
- 9 poziomów mocy
- Power Booster
- wskaźnik ciepła resztkowego
- timer
- blokada przed dziećmi
- Temperature Menager
- Power Limitation
- czarne szkło

CIAK LUX GR/A/L/56

60

949,-

CIAK LUX GR/A/L/86

90

1099,-

- wydajność max 255 m³/h
- oświetlenie LED 2x2,5 W
- sterowanie suwakowe 3 S
- głośność max 66 dB(A)
- wykończenie: srebrny
- wersja wyciąg

ELIBLOC LUX GR/A/60

60

749,-

ELIBLOC LUX GR/A/90

90

799,-

- wydajność max 691 m³/h
- sterowanie przyciskami 3S+B
- oświetlenie LED 2x5 W
- głośność max 70 dB(A)
- wykończenie srebrne
- wersja wyciąg



AIR **4990,-**

BALUT **8550,-**

CUSIN **11550,-**

BAULA **8550,-**

BENNETT **8550,-**

COLO **11550,-**



CIMA

11550,-



DEMPO

13550,-



ELBRUS

14990,-



DANAU

13550,-



EBEKO

14990,-



FOESSA

17550,-

BORA

Bora łączy to,
co powinno być razem



BORA

PURE

Innowacyjne rozwiązanie do każdej kuchni
od 9599,-



BORA

CLASSIC 2.0

Nowa definicja ergonomii i efektywności



BORA

PROFESSIONAL 2.0

Wyciąg rewolucjonizujący kuchnię



A
60

↑82-87

Winiarka do zabudowy
AVU41SXDPa 2-strefowa

5499,-

- do zabudowy pod blatem • poj. 42 butelek (liczonych jako Bordeaux 0,75 l) • regul. temp. 5-18°C • sterow. elektroniczne
- wyświetlacz w kolorze białym • system antywibracyjny
- system Winter • 8 półek, w tym 2 do postawienia otwartych butelek w pionie • białe ośw. LED o niskiej emisji ciepła
- szyba nieprzepuszczająca promieni UV • front szklany z ramką ze stali szlachetnej • WxSxG: 820-870 regul.x595x571 mm



A 60 ↑88

Winiarka do zabudowy 2-strefowa
AVI47XDZA / AVI48CDZA

5599,-

- do zabudowy w słupku • poj. 55 butelek (liczonych jako Bordeaux 0,75 l) • dwustrefowa z regul. zakresu temp. 5-18°C / 12-22°C • sterow. elektr. • wyświetlacz w kolorze białym • system antywibracyjny
- 5 półek, 1 prezentacyjna • ośw. LED o niskiej emisji ciepła • podwójna szyba hartowana nieprzep. promieni UV • drzwi z możliwością zmiany kier. otwier. • WxSxG: 887x595x556 mm • wykończ. AVI47XDZA - rama ze stali nierdzewnej, AVI48CDZA - rama czarna Black Piano



A 60 ↑123

Winiarka do zabudowy
AVI82CDZA / AVI81XDZA

7399,-

- do zabudowy w słupku • poj. 79 butelek (liczonych jako Bordeaux 0,75 l) • dwustrefowa z regul. temp. 5-18°C • sterow. elektroniczne
- wysw. w kolorze białym • system antywibracyjny • 8 półek, 1 stała półka prezentacyjna • białe ośw. LED o niskiej emisji ciepła • szyba nieprzep. promieni UV, szkło 3-warstwowe • drzwi z możliwością zmiany kierunku otwierania • WxSxG: 1230x592x557 mm • wykończ. AVI82CDZA - rama czarna Black Piano, AVI81XDZA - rama ze stali nierdz.



A
60

↑82-87

Winiarka do zabudowy
AVU53CDZA 2-strefowa

4999,-

- do zabudowy pod blatem • poj. 50 butelek (liczonych jako Bordeaux 0,75 l) • dwustrefowa z regul. zakresu temp. 5-10°C / 10-18°C • sterow. elektr. z wysw. elektr. w kol. białym • system antywibracyjny
- system Winter • 5 drewnianych półek (szyby boczne utrzymujące butelkę zamiast półek) • ośw. LED o niskiej emisji ciepła • szyba nieprzep. promieni UV, szkło 3-warstwowe • drzwi z możliwością zmiany kierunku otwierania • front szklany z ramką w kol. czarnym - Black Piano • WxSxG: 820-870 regul.x595x571 mm

Bezuchwytna – otwieranie push-pull



A
60

↑46

Winiarka do zabudowy
AVI24 Premium

4899,-

- do zabudowy w słupku meblowym • poj. 24 butelek (liczonych jako Bordeaux 0,75 l) • regul. temp. 5-18°C • sterowanie elektroniczne z wyświetlaczem elektronicznym w kolorze białym • system antywibracyjny • 3 drewniane półki z nowoczesnym frontem inox • białe oświetlenie LED o niskiej emisji ciepła • szyba nieprzepuszczająca promieni UV, szkło 2-warstwowe • front szklany z czarną ramką • WxSxG: 459x592x555 mm



A 60 ↑59

Winiarka do zabudowy 2-strefowa
AVI62XDZA / AVI60CDZA

5999,-

- poj. 36 butelek (liczonych jako Bordeaux 0,75 l) • regul. temp. 5-20°C • sterow. elektr. z wysw. elektronicznym w kolorze białym • system antywibrac. • 4 półki metalowe z drewnianymi frontami • białe ośw. LED o niskiej emisji ciepła • system antywibr. • szyba nieprzepuszczająca promieni UV • AVI62XDZA – rama inox, AVI60CDZA – rama frontu szklanego w kolorze czarnym Black Piano • drzwi z możliwością zmiany kierunku otwierania



A
15

↑82-89

Winiarka do zabudowy
AVU8XA

1999,-

- do zabudowy pod blatem • poj. 8 butelek (7 leżących + 1 stojąca (liczonych jako Bordeaux 0,75 l)) • regulacja zakresu temp. 5-18°C • sterow. elektr. z wysw. • system antywibr. • 7 poziomów umieszczania butelek (szyby boczne utrzymujące butelkę zamiast półek) • ośw. LED o niskiej emisji ciepła • szyba nieprzep. promieni UV • drzwi z możliwością zmiany kierunku otwierania • front szklany i rama inox • WxSxG: 820-885x145x548 mm



A
30

↑82-89

Winiarka do zabudowy
AVU18CDZA 2-strefowa

3499,-

- do zabudowy pod blatem • poj. 17 butelek (liczonych jako Bordeaux 0,75 l) • regulacja temperatur 10-20/5-10°C • regulacja elektroniczna z wyświetlaczem • system antywibracyjny • system WINTER (zimowy - winiarka może stać w garażu) • 4 drewniane półki • oświetlenie LED o niskiej emisji ciepła • szyba nieprzep. promieni UV • drzwi z możl. zmiany kierunku otwierania • rama czarna Black Piano • WxSxG: 820-885x295x573 mm



A
30

↑82-87

Winiarka do zabudowy
AVU23SX

2999,-

- do zabudowy pod blatem • poj. 21 butelek (liczonych jako Bordeaux 0,75 l) • regul. temp. 5-20°C • sterow. elektr. z wysw. elektronicznym w kolorze białym • system antywibrac. • 4 półki metalowe z drewnianymi frontami • białe ośw. LED o niskiej emisji ciepła • szyba nieprzep. promieni UV, szkło 3-warstwowe • zasobnik wody pozwalający utrzymać właściwą wilgotność • drzwi z możl. zmiany kierunku otw. • front szklany z ramką ze stali nierdzewnej • WxSxG: 820-885x295x571 mm



Chłodziarko-zamrażarka do zabudowy
ECBN 6256-22 PremiumPlus

17999,-

Chłodziarko-zamrażarka wolnostojąca
CBNes 6256-24 PremiumPlus

17999,-

Chłodziarka do wina
WKE gb/gw 582 GrandCru

7299,-

- BioFresh • NoFrost • kostkarka IceMaker z przyłączeniem na wodę z sieci • DuoCooling (2 obiegi chłodnicze) • SuperFrost • SuperCool
- oświetlenie LED • szklane półki GlassLine • TelescopicRails • wewnętrzna ściana tylna wykonana ze stali szlachetnej • drzwi i ściany zewnętrzne wykonane ze stali szlachetnej (dot. modelu CBNes 6256) • pojemność użytkowa urządzenia 471 l (chłodziarka: 357 l, zamrażarka: 114 l)
- poziom głośności ECBN/CBNes: 42/43 dB(A) • bezpieczne przechowywanie w przypadku awarii ECBN/CBNes: 40/45 h

- szklane drzwi z technologią TipOpen • wyświetlacz LCD ze sterowaniem dotykowym • 1 strefa temperatury z możliwością regulacji od +5°C do +20°C • filtr z węglem aktywowanym FreshAir • 3 półki, z czego 2 z drewna bukowego na prowadnicach teleskopowych • oświetlenie LED przyciemniane
- pojemność: 18 butelek 0,75 l



A+

↑178



A+

↑178



A+

↑178

Chłodziarko-zamrażarka
ICUNS 3324 Comfort

2899,-

Chłodziarko-zamrażarka
ICBN 3324 Comfort

5299,-

Chłodziarko-zamrażarka

ICBN 3386 Premium
z kostkarką

7999,-

- BioCool • NoFrost • SuperFrost • oświetlenie LED
- szklane półki GlassLine • pojemność użytkowa urządzenia 256 l (chłodziarka: 194 l, zamrażarka: 62 l) • poziom głośności: 39 dB(A) • bezpieczne przechowywanie w przypadku awarii: 15 h
- wymiary niszy (WxSxG): 177,2-178,8 x 56-57 x min. 55 cm

- BioFresh • NoFrost • DuoCooling (2 obiegi chłodnicze)
- SuperFrost • oświetlenie LED • szklane półki GlassLine
- TelescopicRails (prowadnice teleskopowe) • pojemność użytkowa urządzenia 237 l (chłodziarka: 175 l, zamrażarka: 62 l)
- poziom głośności: 38 dB(A) • bezpieczne przechowywanie w przypadku awarii: 15 h • wymiary niszy (WxSxG): 177,2-178,8 x 56-57 x min. 55 cm

ICBN 3376 Premium
bez kostarki

6999,-

- BioFresh • NoFrost • DuoCooling (2 obiegi chłodn.) • SoftSystem
- SoftTelescopic • SuperFrost • ośw. LED • szklane półki GlassLine
- prowadnice teleskopowe • pojemność użytkowa urządzenia 3386/3376: 233/238 l (chłodziarka: 176/176 l, zamrażarka: 57/62 l) • poziom głośn. 3386/3376: 34/38 dB(A) • bezp. przechow. w przypadku awarii 3386/3376: 14/15 h • wymiary niszy (WxSxG): 177,2-178,8 x 56-57 x min. 55 cm



A
60
↑82

Chłodziarka do wina
UWTGb 1682

8199,-

- szklane drzwi z technologią TipOpen • wyświetlacz LCD ze sterowaniem dotykowym • SoftSystem • 2 strefy temperatur z możliwością regulacji od +5°C do +20°C • filtr z węglem aktywowanym FreshAir • 5 półek, z czego 3 z drewna bukowego na prowadnicach teleskopowych • oświetlenie LED przyciemniane • pojemność: 34 butelek 0,75 l



NOWOŚĆ



❄️
A+
121
↑185

Chłodziarko-zamrażarka
SBSes 8473 Premium

15999,-

- 2 szuflady BioFresh na prowadnicach teleskopowych z możliwością ustawienia wilgotności powietrza • IceMarker - wewnętrzna kostkarka z przyłączem wody (produkcja kostek lodu 1,2 kg / 24 h) • cyfrowy wyświetlacz temperatury dla chłodziarki i zamrażarki • SuperCool • SuperFrost • sufitowe oświetlenie LED z funkcją przyciemniania • SoftTelescopic • pojemność całkowita netto 688 l (chłodziarki 562 l, w tym szuflady BioFresh 172 l, zamrażarka 126 l) • poziom szumu 37 dB(A)



❄️
A+
↑178

Zamrażarka
SIGN 3576 Premium
z kostkarką

6499,-

SIGN 3556 Premium
bez kostkarki

5499,-

- NoFrost • SuperFrost • oświetlenie LED • TelescopicRails (prowadnice teleskopowe) • łączna liczba szuflad 3576/3556: 9/8 • pojemność użytkowa urządzenia 3576/3556: 209/213 l • poziom głośności: 38 dB(A) • bezpieczne przechowywanie w przypadku awarii: 14 h • wymiary niszy (WxSxG): 177,2-178,8 x 56-57 x min. 55 cm



A+
↑178

Chłodziarka
IKBP 3520 Comfort

5299,-

- BioFresh • SuperCool • oświetlenie LED • szklane półki GlassLine • TelescopicRails (prowadnice teleskopowe) • automatyczna metoda odszraniania chłodziarki • pojemność użytkowa urządzenia 301 l • poziom głośności: 35 dB(A) • wymiary niszy (WxSxG): 177,2-178,8 x 56-57 x min. 55 cm



A+
↑178

Chłodziarka
IKB 3560 Premium

6299,-

- BioFresh • SuperCool • oświetlenie LED • szklane półki GlassLine • TelescopicRails (prowadnice teleskopowe) • automatyczna metoda odszraniania chłodziarki • pojemność użytkowa urządzenia 301 l • poziom głośności: 35 dB(A) • wymiary niszy (WxSxG): 177,2-178,8 x 56-57 x min. 55 cm



A+

60

↑190

Chłodziarko-zamrażarka
R-BG410PRU6X GBK/GS

3099,-

R-BG410PRU6X XGR

3199,-

- 2 drzwi • elektr. sterow. z systemem Eco Thermo Sensor
- drzwi odwracalne • ośw. LED • alarm otw. drzwi • szuflada do przech. świeżych warzyw • przesuwny pojemnik na kostki lodu • funkcja szybkiego zamrażania • poj. całkow. netto 320 l, w tym chłodzi. 215 l i zamr. 105 l
- **GBK** - Glass Black, **GS** - Glass Silver, **XGR** - Gradient Gray

NOWOŚĆ



A+

86

↑184

Chłodziarko-zamrażarka
R-W660PRU7X GBK/GGR

7199,-

R-W660PRU7X GPW

7299,-

- 4 drzwi • górna zamrażarka • ster. elektron. z systemem Eco Thermo Sensor • alarm otwartych drzwi • wbud. dozownik zimnej wody (nie kostkarka) • automatyczna kostkarka (bez dozownika) • 2 inwerter. wentyl. obiegu powietrza (Dual Fan Cooling) • szuflada z podwyższoną i regul. wilgotnością na warzywa lub nabiał/mięso • szuflada do przechow. świeżych warzyw • ośw. LED • poj. całkow. netto 540 l (chłodzi. 396 l i zamr. 144 l)
- **GBK** - Glass Black, **GGR** - szary, **GPW** - biały



A+

75

↑178

Chłodziarko-zamrażarka
typu French door

5799,-

z 2-poziomowym przedziałem
R-WB550PRU2 GBK/GS

- 2 drzwi + szuflada zamrażarki • sterow. elektron. z systemem Eco Thermo Sensor • głęboka i wygodna szuflada na świeże warzywa • alarm otwartych drzwi • szuflada z podwyższoną i regulowaną wilgotn. na warzywa lub nabiał/mięso • ośw. LED • przesuwny obrotowy pojemnik do kostek lodu • funkcja szybkiego zamrażania • poj. całkowita 429 l, w tym chłodziarka 335 l i zamrażarka 94 l
- **GBK** - Glass Black, **GS** - Glass Silver



A+

92

↑180

Side By Side
R-M700AGPRU4X DIA/MIA

13999,-

- 3 drzwi • elektroniczne sterowanie z systemem Eco Thermo Sensor • dotyk. automat. otwieranie drzwi • alarm otwartych drzwi • pełny No Frost • niezwykle wydajna izolacja na wysokie temperatury (VIP) • dozownik zimnej wody, lodu, lodu kruszonego • ośw. LED • osobna komora dla świeżych warzyw i owoców • ukryty uchwyt • poj. całkow. netto 584 l, w tym chłodzi. 372 l i zamr. 212 l
- **szklane fronty** **MIR** - Mirror, **DIA** - Diamond



A+

92

↑178

Side By Side
R-S700GPRU2 GBK/GS

7999,-

- 2 drzwi • elektroniczne sterowanie z systemem Eco Thermo Sensor • szuflady do przechowywania świeżych warzyw i owoców • alarm otwartych drzwi • pełny No Frost • dozownik zimnej wody, lodu, lodu kruszonego • oświetlenie LED • aluminiowy uchwyt • pojemność całkowita netto 589 l, w tym chłodziarka 377 l i zamrażarka 212 l
- **GBK** - Glass Black, **GS** - Glass Silver



A+

92

↑184

Chłodziarko-zamrażarka

9159,-

typu French door
R-WB800PRU6X GBK/XGR

- 4 drzwi • sterow. dotyk. • alarm otwartych drzwi • **wbudowany dozownik zimnej wody (NIE KOSTKARKA)** • szuflada z podwyższoną i regul. wilgotn. na warzywa lub nabiał/mięso • szuflada do przechow. świeżych warzyw z systemem Aero-Care • kostkarka lodu wewn. na drzwiach (Easy Twist Ice Maker) • funkcja szybkiego zamr. • ośw. LED • poj. całkow. 637 l, w tym chłodzi. 463 l i zamr. 174 l
- **GBK** - Crystal Black, **XGR** - Gradient Gray

SMIAK DOSKONAŁOŚCI

Nowa linia Cluster Concept dostępna już od kwietnia 2019!



A+ 48 90

**Piekarnik elektryczny
FCO 9013 TM X/BK/WH**

7999,-

- pojemność 89 l • 15 funkcji • wyświetlacz elektroniczny
- sterowanie dotykowe CreActive • komora pokryta emalią PyroGrey • katalityczne panele samoczyszczące • zawiasy domykające (soft closing) • halogenowe oświetlenie • sonda temperatury • rożen obrotowy • X - inox, BK - czarne szkło, WH - białe szkło • szer. 90 cm



A+

**Piekarnik
FCPO 6213 P TM X/BK/WH**

8399,-

- pojemność 65 l • funkcja PIZZA w temp. 350°C • wysw. elektroniczny • sterow. dotykowe CreActive • program samoczyszczenia (pyroliza) • katalizator oparów • halogenowe oświetlenie • zimne drzwi (4 szyby) • sonda temperatury • ogniotrwały ceramiczny kamień do pizzy • łopatką do wyjmowania pizzy • X - inox, BK - czarne szkło, WH - białe szkło



A 60 90

**Piekarnik elektryczny
QO 9609 PT X**

6299,-

- poj. 105 l • 9 funkcji • wyświetlacz elektroniczny + sterowanie pokrętkami • timer • komora pokryta emalią Pyro-Grey • katalityczne panele samoczyszczące • oświetlenie halogenowe • inox • szer. 90 cm



90

**Płyta indukcyjno-gazowa
FCH 905 ID TS G DWK BK**

7049,-

FCH 905 ID TS G DWK WH

7649,-

- 4 strefy indukcyjne + 1 palnik gazowy • 9 poz. mocy • wysw. ustawiania mocy • timer dla każdego pola z automatycznym wyłączeniem
- wskaźnik ciepła resztkowego • ochrona przed przegrzaniem
- palnik gazowy o potrójnej koronie typu WOK (4 kW) • żeliwne ruszty
- Gasprotekt - system bezpieczeństwa • możliwość montażu na równi z blatem • BK - czarne szkło, WH - białe szkło • szer. 90 cm



90

**Płyta indukcyjna
FSH 905 ID TS BK**

10299,-

FSH 905 ID TS WH

10499,-

- 5 stref indukcyjnych • podwójna strefa DualZone • sterowanie sensorowe (slider) • 9 poziomów mocy • funkcja podgrzewania na trzech poziomach temp. (42°C, 70°C, 94°C) • funkcja powerBooster
- timer dla każdego pola • wskaźnik ciepła resztkowego • ochrona przed przegrzaniem • możliwy montaż na równi z blatem • BK - czarne szkło, WH - białe szkło • szer. 90 cm



90

**Płyta gazowa
QH 906 G WK X**

3149,-

- 6 palników gazowych, w tym 1 typu WOK (4 kW)
- zapalarka w pokrętło • ruszty żeliwne • pokrętła ze stali
- Gasprotekt - system bezpieczeństwa • szer. 90 cm



A+
45,5
82,5

**Chłodziarka do wina
CC45 Black / CC45 Silver**

2899,-

- wolnostojąca • pojemność 16 butelek (standard butelka Bordeaux) lub 44 puszek 0,3 l lub 32 butelki 0,5 l • zakres temperatur od +2 do +8°C • 2 wymienne drewniane blaty • uchwyty do butelek z winem • kółka do swobodnego przemieszczania • poziom hałasu: 39 dB



B
49,3
84

**Chłodziarka do wina
W32 2-strefowa**

3999,-

- możliwość zabudowy pod blatem • poj. 38 butelek (standard but. Bordeaux) • zakres temp. od +5 do +10°C (strefa 1), od +10 do +18°C (strefa 2) • sterow. elektron. z wyświetl. • przyciemniane szkło z filtrem UV • ośw. led • metalowe półki z frontem z naturalnego dębu • kompresor z technologią tłumienia drgań • filtr pochłaniający zapachy z aktywnym węglem • Heating Element • możliwość zmiany kierunku otwierania drzwi • poziom hałasu 44 dB



A+

60,5
190

**Chłodziarko-zamrażarka retro
VR-FB373-2E0 BG/BR/BU/OR/RD**

4999,-

- model wolnostojący retro • No Frost Multi (dwa niezależne obiegi powietrza) • ośw. LED • Ion Tech - jonizator powietrza • vShelf - teleskopowa składana szklana półka • szuflada z reg. temp. 0-2°C • szuflada z reg. wilgotn. • filtr Maxi Fresh • poj. netto: chłodziarki 230 l, zamrażarki 94 l • logotyp: litery 3D • poziom hałasu 42 dB • BG - beżowa, BR - bordowa, BU - niebieska, OR - pomarańczowa, RD - czerwona



A
59,5
82-89

**Chłodziarka do wina
WFG 45 2-strefowa**

4999,-

- możliwość zabudowy pod blatem • poj. 44 butelek (standard but. Bordeaux) • zakres temp. od +5 do +10°C (strefa 1), od +10 do +18°C (strefa 2) • sterow. elektron. z wyświetl. • przyciemniane szkło z filtrem UV • ośw. LED • metalowe półki z frontem z naturalnego dębu • kompresor z technologią tłumienia drgań • filtr pochłaniający zapachy z aktywnym węglem • Heating Element • możliwość zmiany kierunku otwierania drzwi • drzwi z zamkiem • poziom hałasu 43 dB



B
59,5
82-89

**Chłodziarka do wina
W45 2-strefowa**

4599,-

- możliwość zabudowy pod blatem • poj. 44 butelek (standard but. Bordeaux) • zakres temp. od +5 do +10°C (strefa 1), od +10 do +18°C (strefa 2) • sterow. elektron. z wyświetl. • przyciemniane szkło z filtrem UV • oświetlenie LED • metalowe półki z frontem z naturalnego dębu • kompresor z technologią tłumienia drgań • filtr pochłaniający zapachy z aktywnym węglem • Heating Element • możliwość zmiany kierunku otwierania drzwi • poziom hałasu 45 dB



A
59,5
186

**Chłodziarka do wina
FZ 369 W**

7599,-

- model wolnostojący • pojemność 197 butelek (standard butelka Bordeaux) • zakres temperatur: od +5 do +22°C (jedna strefa) • sterowanie elektroniczne z wyświetlaczem • przyciemniane szkło z filtrem UV • oświetlenie LED • półki z naturalnego dębu z funkcją prezentacji • kompresor z technologią tłumienia drgań • filtr pochłaniający zapachy z aktywnym węglem • Frost Guard - zabezpieczenie przed niską temperaturą • Heating Element - możliwość podgrzewania wnętrza • możliwość zmiany kierunku otwierania drzwi • termometr półkowy • drzwi z zamkiem • poziom hałasu 42 dB



A
59,5
186

**Chłodziarka do wina
FZ 410 W**

8999,-

- model wolnostojący • pojemność 197 butelek (standard butelka Bordeaux) • zakres temperatur: od +5 do +22°C (jedna strefa) • sterowanie elektroniczne z wyświetlaczem • przyciemniane szkło z filtrem UV • oświetlenie LED • półki z naturalnego dębu z funkcją prezentacji • kompresor z technologią tłumienia drgań • filtr pochłaniający zapachy z aktywnym węglem • Frost Guard - zabezpieczenie przed niską temperaturą • Heating Element - możliwość podgrzewania wnętrza • możliwość zmiany kierunku otwierania drzwi • termometr półkowy • drzwi z zamkiem • poziom hałasu 42 dB



A+

54
177

**Chłodziarka
VR-BF27952H0S**

3599,-

**Zamrażarka
VR-BF27912H0S**

3999,-

- modele typu side by side do zabudowy • zamrażarka No Frost • chłodziarka Low Frost z wentylatorem Turbo i kanałami powietrza • kostkarka do lodu Twisted Iceomatic • oświetlenie LED • zawiasy nożycowe • panel sterowania LED Touch Control • szuflada z regulacją wilgotności • Filtr Maxi Fresh - przedłużający czas składowania warzyw • pojemność użytkowa netto: chłodziarki 300 l, zamrażarki 197 l • poziom hałasu: chłodziarki 39 dB; zamrażarki: 41 dB



A+

60

↑ 186

Chłodziarko-zamrażarka
SJ-BA31IE BG2-EU/WG2-EU

2599,-

- 2-drzwiowa • sterowanie elektroniczne • oświetlenie Twin LED
- drzwi odwracalne • alarm otwartych drzwi • system rozmrażania Advanced No Frost • OptiFresh • ZeroDegreeZone • AdaptiShelf – przesuwana dzielona półka, • AdaptiLift – regulowana kieszeń na butelki na drzwiach • pojemność 324 l, w tym zamrażarka 94 l
- BG - czarne szkło, WG - białe szkło



A+

91

↑ 185

Chłodziarko-zamrażarka
SJ-F2560EVI-EU

6499,-

Chłodziarko-zamrażarka
SJ-F2560EVA-EU

6999,-

- 4-drzwiowa • sterowanie elektroniczne • oświetlenie LED • system Advanced Cooling • tryb wakacyjny • SYSTEM PAKOWANIA PROZNIOWEGO • zabezpieczenie przed dziećmi • pojemność 526 l, w tym zamrażarka 164 l
- VI - inox, VA - Dark inox



A

Piekarnik
KH-70T50BNH-EU

1899,-

- poj. 78 l • sterowanie elektroniczne • monochromatyczny wyświetlacz LCD • 10 funkcji • 50 programów automatycznych
- 50 przepisów • czyszczenie katalityczne • PowerBoost • SoftClosingDoor - ciche zamykanie drzwi • czarne szkło



59

Płyta indukcyjna
KH-6I27CS00-EU

1199,-

- sterowanie sensorowe Slider Touch • timer • 9 poziomów mocy • strefa uniwersalna: CookBridge • funkcja Stop&Go
- AutoHeatControl • funkcja Booster dla każdego pola • wskaźniki zalegania ciepła • blokada przycisków
- bezramkowa ze szlifem • szer. 59 cm



A+

98

↑ 185

Chłodziarko-zamrażarka
SJ-WX830F FB/WH

16999,-

- 5-drzwiowa • elektron. wyśw. zintegrowany wykrywający ruch • autom. domyk. drzwi • technologia chłodzenia ActiFresh HYBRID Cooling
- technologia inwertera J-Tech • pochł. zapachów AG+ Nano typu Honeycomb • komora Flexi Room (o zmiennej temp.) • kostkarka do lodu Auto Crystal Clear Ice Cube Maker • ukryty elegancki dozownik wody • technologia Plasmacluster • ośw. TwinLED • poj. całkowita 650 l
- drzwi ze szkła hartowanego: FB - czarnego, WH - białego



A+

89

↑ 183

Chłodziarko-zamrażarka
SI-FS810V BK/WH/SL

10999,-

- 4-drzwiowa • dotykowy panel sterujący • oświetlenie LED
- technologia Plasmacluster Ion • system chłodzący Hybrid Cooling • wewnętrzna automatyczna kostkarka lodu • bezobsługowy pochłaniacz zapachów HoneyComb • pojemność 678 l
- alarm otwartych drzwi • BK - czarne szkło, WH - białe szkło, SL - inox



89

Płyta indukcyjna
KH-9I26CT01-EU

2499,-

- 5 pól grzewczych • sterowanie sensorowe • timer
- 9 poziomów mocy • funkcja Stop&Go • funkcja Booster dla każdego pola • wskaźniki zalegania ciepła • blokada przycisków
- zabezpieczenie przed dziećmi • bezramkowa ze szlifem • szer. 89 cm



A+

AA

60

Zmywarka
QW-GD53I443X-DE

1999,-

- zintegrowana • 8 programów • auto-30-40-50-60-70
- zużycie wody 9 l • pojemność 10 kpl. • głośność 44 dB(A)
- 3 szuflada na sztućce • silnik bezszczotkowy • opcja połowy załadunku (3 tryby) • opóźnienie startu • funkcja AutoDoor
- funkcja EcoWash • program szybki Express 50 • Aquastop

NOWOŚĆ



C

SMART

60 → **799,-**

90 → **949,-**

- wydajność 550 m³/h
- 3 poziomy mocy • sterowanie elektroniczne • timer 9 minut
- wyświetlacz LCE • oświetlenie LED 2x2 W
- 1 filtr węglowy - wymagany do opcji recykulacji do nabycia niezależnie • czarne szkło + czarny metalowy komin

**ice
BERG**



E

ROO

60 → **699,-**

90 → **849,-**

- wydajność 297 m³/h
- 3 poziomy mocy
- sterowanie mechaniczne przyciskami
- oświetlenie halogenowe 2x35 W
- głośność 61 dB(A)
- czarne szkło + listwa inox

WYSPOWY



39

39

FLOYD ISOLA

day / night

B **2899,-**

D **2599,-**

- wydajność: 571 m³/h (inox), inox 538/676 m³/h (day i night)
- 4 poziomy mocy • sterowanie przyciskami soft touch
- oświetlenie: halogenowe 2x20 W (inox), LED 2x2 W (day i night)
- głośność 65 dB(A) (inox), 60-66 dB(A) (day i night) • 1 filtr węglowy – wymagany do opcji recykulacji do nabycia niezależnie
- wykończenie: inox lub lakierowana stal chromowo-niklowa


FLOYD przyścienny

day / night

B **1899,-**

D **1899,-**

- wydajność: 568 m³/h (inox), inox 538/676 m³/h (day i night)
- 4 poziomy mocy • sterowanie przyciskami soft touch
- oświetlenie: halogenowe 2x20 W (inox), LED 2x2 W (day i night)
- głośność 65 dB(A) (inox), 60-66 dB(A) (day i night) • 1 filtr węglowy – wymagany do opcji recykulacji do nabycia niezależnie
- wykończenie: inox lub lakierowana stal chromowo-niklowa



NOWOŚĆ

A

E-MOTION WH/BK

60 → **1249,-**

90 → **1499,-**

- podszafkowy • wydajność 650 m³/h
- 4 poziomy mocy • sterowanie elektroniczne - gestami dłoni z trójkolorową diodą sygnalizacyjną • oświetlenie LED 2x3 W • głośność 70 dB
- 1 filtr węglowy - wymagany do opcji recykulacji do nabycia niezależnie • wykończenie: czarne szkło, obudowa czarna lub białe szkło, obudowa biała



D

FLAT

50 → **529,-**

60 → **529,-**

- wydajność 197 m³/h
- 5 poziomów mocy
- sterowanie dotykowe
- zdalnie sterowany pilotem • oświetlenie LED 2x3 W • 2 filtry węglowe – wymagane do opcji recykulacji do nabycia niezależnie
- głośność max 60 dB(A) • inox



okap do zabudowy w szafce 60 cm

A

INSET 53

53 → **639,-**

INSET 53 z pilotem

53 → **699,-**

- podszafkowy • wydajność 554 m³/h
- 3 poziomy mocy • sterowanie przyciskami
- oświetlenie LED 2x1,8 W
- 2 filtry węglowe – wymagane do opcji recykulacji do nabycia niezależnie
- głośność 63 dB(A) • inox

NOWOŚĆ



30

**Płyta ceramiczna
BRGC 301**

549,-

- 2 pola ceramiczne, w tym 1 poszerzone
- sterowanie sensorowe • 9 poziomów mocy • timer
- wskaźnik ciepła resztkowego • podłączenie na 230 V
- bezramkowa • szer. 30 cm

NOWOŚĆ



30

**Płyta indukcyjna
BRGI 303 C**

699,-

- 2 pola indukcyjne • sterowanie sensorowe
- 9 poziomów mocy • blokada ustawień
- wskaźnik ciepła resztkowego • blokada ustawień
- podłączenie na 230 V • Booster • bezramkowa
- szer. 30 cm

NOWOŚĆ



60

**Płyta ceramiczna
BRGC 601**

799,-

- 4 pola ceramiczne, w tym 1 poszerzone pod brytankę
- sterowanie sensorowe • 9 poziomów mocy
- możliwość podłączenia na 230 V • blokada ustawień
- wskaźnik ciepła resztkowego • timer
- automatyczne wyłączenie • bezramkowa
- szer. 60 cm

NOWOŚĆ



A
15
87

**Winiarka
BRG JC7**

1999,-

- winiarka do zabudowy pod blatem kuchennym • poj. 7 butelek (liczonych jako Bordeaux 0,75 l) • regulacja temperatury 5-20°C
- 1 strefa • sterowanie elektroniczne • elektroniczny wyświetlacz w kolorze białym • system antywibracyjny • drzwi szklane pełne w kolorze czarnym • oświetlenie LED • czarny cokół wentylacyjny
- regulowane nóżki • drzwi otwierane na prawo z możliwością zmiany kierunku otwierania • WxSxG: 870x150x520 mm

NOWOŚĆ



B
60
45,5

**Winiarka
BRG SW18**

2999,-

- do zabudowy w słupku meblowym • pojemność 18 butelek (liczonych jako Bordeaux 0,75 l) • regulacja temperatury 5-20°C
- 1 strefa • sterowanie elektroniczne • elektroniczny wyświetlacz w kolorze białym • system antywibracyjny • 3 drewniane półki, w tym 2 na prowadnicach teleskopowych • białe oświetlenie LED o niskiej emisji ciepła • 2-warstwowe drzwi z szybami przepuszczającymi promieni UV • drzwi otwierane na prawo (zawias z prawej strony) • front z czarnego szkła • WxSxG: 455x591x57 mm

NOWOŚĆ



C
60
82-87

**Winiarka
BRG SW40L**

3699,-

- do zabudowy pod blatem kuchennym • poj. 40 butelek (liczonych jako Bordeaux 0,75 l) • regulacja temp. 5-20°C • 2 strefy • sterowanie elektron. • elektron. wysłw. w kolorze białym • system antywibracyjny
- 5 drewnianych półek, w tym 4 na prowadnicach teleskopowych • białe oświetlenie LED o niskiej emisji ciepła • 2-warstwowe drzwi z szybami przepuszczającymi promieni UV • drzwi otwierane na prawo (zawias z prawej strony) • front z czarnego szkła • możliwość zamknięcia na klucz (zamek) • WxSxG: 820-870 regulowana x595x581 mm

**możliwość wykorzystania
przestrzeni wewnątrz szafki**



D

**GAP 53
WHITE / BLACK**

53

949,-

- wydajność 440 m³/h
- 3 poziomy mocy • timer
- sterowanie dotykowe • zdalnie sterowany pilotem
- oświetlenie LED 2x2 W • głośność max 69 dB(A)
- wymaga podłączenia do instalacji kominowej
- inox – stal nierdzewna + czarne lub białe szkło

NOWOŚĆ



B

52

999,-

**MAESTRO
WHITE / BLACK**

72

1099,-

- nominalna wydajność turbiny 500 m³/h • 3 poziomy mocy
- sterowanie elektroniczne dotykowe • timer 5 minut • niebieskie podświetlenie • oświetlenie LED 2x1 W • głośność 55 dB • 2 filtry węglowe – wymagane do opcji recyrkulacji do nabycia niezależnie
- okap do zabudowy w szafce 60 cm (Maestro 52) lub 80 cm (Maestro 75) • czarne (BK) lub białe (WH) szkło, korpus inox

Przedni panel – czarne szkło



C

TRIP

60

599,-

- wydajność 362 m³/h • 4 poziomy mocy
- sterowanie dotykowe • timer
- oświetlenie halogenowe 2x20 W
- głośność max 71 dB(A)
- czarny + panel przedni z czarnego szkła



IB 1840
220x440 mm

30 **549,-**

IB 5040
540x440 mm

60 **799,-**

IB 4040
440x440 mm

45 **659,-**

IB 4040+1840
650x440 mm

90 **1599,-**

- komora podwieszana



L 18 390 OKG
średn. 440 mm

45 **599,-**

- zlewozmywak stalowy
- wykonany ze stali o grubości 0,8 mm



L 18 4035 OKG
445x393 mm

45 **479,-**

- zlewozmywak stalowy
- wykonany ze stali o grubości 0,8 mm



OHIO 1840
220x440 mm

30 **999,-**

OHIO 5040
540x440 mm

60 **1349,-**

OHIO 4040
440x440 mm

45 **1199,-**

OHIO 8042
840x460 mm

90 **1699,-**

- zlewozmywak stalowy • wykonany ze stali o grubości 0,9 mm



CENTURIO L10
850x490 mm

179,- **Deska drewniana**

CENTURIO L10
850x490 mm

45 **949,-**

CENTURIO L1,5
940x490 mm

60 **1499,-**

- zlewozmywak stalowy • stal o gr. 0,9 mm • gl. komory 180 mm



ALASKA
577x470 mm

60 **1199,-**

- zlewozmywak stalowy
- wykonany ze stali o grubości 0,7 mm



FLORIDA 40x40
400x400 mm **45** **1249,-**

FLORIDA 50x40
500x400 mm **60** **1349,-**

• zlewozmywak stalowy • wykonany ze stali o grubości 1 mm



ONTARIO 4040
440x440 mm **45** **1249,-**

ONTARIO 5040
540x440 mm **60** **1399,-**

• zlewozmywak stalowy • wykonany ze stali o grubości 1 mm



ADMIRAL L60
615x490 mm **60** **1249,-**

• zlewozmywak stalowy
• wykonany ze stali o grubości 0,9 mm



MONTANA
561x442 mm **80** **1099,-**

• zlewozmywak stalowy
• wykonany ze stali o grubości 0,9 mm



NOWOŚĆ



NEW YORK 5040
540/440 mm **60** **999,-**

NEW YORK 3440
380x440 mm **40** **859,-**

NEW YORK 7240
760x440 mm **80** **1299,-**

NEW YORK 4040
440x440 mm **45** **899,-**

NEW YORK 34/40+18/40
580x440 mm **60** **1799,-**

• zlewozmywak stalowy • wykonany ze stali o grubości 0,9 mm



TEXAS 3040
340x440 mm **40** **1279,-**

TEXAS 5040
540x440 mm **60** **1549,-**

TEXAS 4040
440x440 mm **45** **1399,-**

TEXAS 30/40+18/40
553x440 mm **60** **2729,-**

• zlewozmywak stalowy • wykonany ze stali o grubości 0,9 mm



RL 404 CB

RL 401 CB

RL 404 CB
1015x525 mm



1649,-

RL 401 CB
1010x525 mm



1749,-

- zlewozmywak ceramiczny • kolor: czarny błyszczący



RL 301 CW
1010x525 mm



1299,-

- zlewozmywak ceramiczny • kolor: biały błyszczący



RL 304 CW
1015x525 mm



1199,-

- zlewozmywak ceramiczny
- kolor: biały błyszczący



MATARO

TUSKANY

MATARO
545x440 mm



1399,-

TUSKANY
545x440 mm



1599,-

- ceramiczna komora podwieszana



RL 501 CW
1000x500 mm



1599,-

- zlewozmywak ceramiczny
- kolor: biały błyszczący



RL 504 CW
1000x500 mm



1499,-

- zlewozmywak ceramiczny
- kolor: biały błyszczący



CANO
bateria **1199,-**

- powłoka PVD
- kolor Copper/Gold/Gun Metal



CRYSTAL
bateria **1199,-**

- powłoka PVD
- kolor Copper/Gold/Gun Metal



MIAMI 4040
440x440 mm **1899,-**

- zlewozmywak powłoka PVD
- kolor Copper/Gold/Gun Metal

MIAMI 5040
540x440 mm **1999,-**

- zlewozmywak powłoka PVD
- kolor Copper/Gold/Gun Metal



NOWOŚĆ

SPRING
bateria **649,-**


- stal szlachetna



NOWOŚĆ

LOGAN
bateria **649,-**

- stal szlachetna




OHIO REGICOLOR
220x440 mm **1149,-**

- zlewozmywak stalowy • wykonany ze stali o grubości 0,9 mm
- dostępne kolory: biały ARCTIC, kremowy SAHARA, czarny MIDNIGHT SKY, szary ATOMIC GREY

OHIO REGICOLOR
440x440 mm **1399,-**

OHIO REGICOLOR
540x440 mm **1549,-**



NOWOŚĆ

AMSTERDAM 25
860x500 mm **999,-**

• zlewozmywak granitowy

NOWOŚĆ



HARLEM 10
1000x500 mm **799,-**

• zlewozmywak granitowy



AMSTERDAM 10
860x500 mm **849,-**

AMSTERDAM 78
780x500 mm **799,-**

• zlewozmywak granitowy



AMSTERDAM 540
1000x500 mm **899,-**

• zlewozmywak granitowy

NOWOŚĆ



HARLEM 15
1000x500 mm **799,-**

• zlewozmywak granitowy

NOWOŚĆ



AMSTERDAM 15
1000x500 mm **899,-**

• zlewozmywak granitowy

NOWOŚĆ



AMSTERDAM 20
860x500 mm **999,-**

• zlewozmywak granitowy

NOWOŚĆ



AMSTERDAM 54 TAPWING
600x510 mm **749,-**

• zlewozmywak granitowy

NOWOŚĆ



AMSTERDAM 40
460x460 mm **699,-**

• granitowa komora podwieszana

AMSTERDAM 50
560x460 mm **749,-**

AMSTERDAM 72
780x460 mm **799,-**

KOLORY ZLEWOZMYWAKÓW GRANITOWYCH REGINOX





**Ekspres przelewowy
CAFENA**

1299,-

- ekspres do kawy na 8 filiżanek 125 ml • rozmiar filtra 4
- obudowa wykonana z wysokiej jakości tworzywa sztucznego
- 0-Watt w trybie gotowości • automatyczne wyłączenie zaraz po procesie zaparzenia żądanej liczby filiżanek
- obroty i wyjmowany uchwyt filtra z blokadą kroplówki i ochrony przed przepełnieniem

**Toster wolnostojący
VOLCANO⁵**

799,-

- funkcje: opiekanie tostów, rozmrażanie, podpiekanie, podgrzewanie
- zintegrowana stabilna podstawa do opiekania bułek oraz szufladka na okruchy
- powierzchnia zewnętrzna wykonana ze szkła, izolowana termicznie
- nagroda iF Product award 2011
- nominowany do nagrody German Design Award 2012

**Czajnik elektryczny
FONTANA⁵**

829,-

- cztery różne temperatury gotowania ze wskaźnikiem LED
- powierzchnia zewnętrzna z akrylu, izolowana termicznie
- pokrywa zabezpieczona przed niezamierzonym otwarciem
- kolory: biały, czarny, bordo
- nagroda reddot 2013 za wzornictwo



**Toster do zabudowy
ET 10**

939,-

- do zabudowy w szufladzie o szerokości od 30 cm • izolowana obudowa
- ustawiany stopień opiekania z wyświetlaczem LED
- funkcje odgrzewania i rozmrażania



**Pojemnik ceramiczny
na pieczywo EBT**

999,-

- do zabudowy w szufladzie o szerokości od 40 cm i wysokości światła 22,5 cm
- stała temperatura pieczywa
- wentylacja dzięki otworom w bocznych ściankach



AES 72 SR



AES 62 SR

**Krajalnica do zabudowy
AES 62 SR**

1249,-

- do zabudowy w szufladzie o szerokości od 45 cm
- z nożem falistym • grubość cięcia do 14 mm
- tacka odbierająca wykonana z metalu • popychacz chroniący palec

**Krajalnica do zabudowy
AES 72 SR**

1539,-

- do zabud. w szufladzie o szer. od 45 cm • wykonana w całości z metalu
- podwójny włącznik zwiększający bezp. • wzmocniony, polerowany elektrolitycznie nóż o średnicy 17 cm ze specjalnym profilowanym ostrzem
- grubość cięcia do 14 mm

NOWOŚĆ




BWX 220-54-27
860x510 mm

• zlewozmywak stalowy • w komplecie stalowa wkładka ociekowa, deska drewniana, deska z tworzywa, komplet noży wraz ze stojakiem, suszarka do naczyń • możliwość montażu na równi z blatem

90 **4999,-**

W KOMPLECIE



CERAMIKA



MYTHOS MTK 610-58
580x510 mm

• zlewozmywak ceramiczny • dostępne kolory: biały polarny, kremowy, cappuccino, grafitowy, onyx, szary mat, czarny mat

60 **2499,-**

CERAMIKA



KUBUS KBK110-40
445x445 mm


• ceramiczna komora podwieszana

50 **2399,-**

KUBUS KBK110-50
545x445 mm

60 **2799,-**

PRODUKTY 3W1
– możliwość montażu każdego z nich:



BXX 210/110-54TL
• 570x510 mm • montaż: a/b

60 **1999,-**

BXX 210/110-50

60 **1399,-**

• 540x450 mm • montaż: a/b/c

BXX 210/110-40

45 **1199,-**

• 440x450 mm • montaż: a/b/c

W KOMPLECIE



SYG 611
970x450 mm

• zlewozmywak granitowy • w zestawie deska oraz wkładka ociekowa

60 **2499,-**



LOGICA LLX 611-79



LOGICA LLX 651

LOGICA LLX 611-79
lewy lub prawy 790x500 mm

45 **599,-**

LOGICA LLX 651
lewy lub prawy 1000x500 mm

60 **699,-**

• zlewozmywak stalowy



MYTHOS MTG 610-45
460x520 mm

50

999,-

MYTHOS MTG 610-56
560x520 mm

60

1049,-

- zlewozmywak granitowy
- dostępny wyłącznie w kolorach: grafit oraz biały polarny

MLG 611-78



MLG 651



MALTA MLG 611-78
780x500 mm

45

899,-

MALTA MLG 651
970x500 mm

60

999,-

- zlewozmywak granitowy

BLG 611-78



BLG 651



BELLINI BLG 611-78
780x500 mm

45

999,-


BELLINI BLG 651
970x500 mm

60

1199,-

- zlewozmywak granitowy • nie występuje w kolorze beż

KOLORY ZLEWOZMYWAKÓW GRANITOWYCH:



KOLORY ZLEWOZMYWAKÓW CERAMICZNYCH:



FX FXG 611-78
780x500 mm

45

1299,-

FX FXG 611-100
1000x500 mm

60

1499,-

FX FXG 661
1000x500 mm

60

1499,-

- zlewozmywak granitowy z korkiem automatycznym w wykończeniu ze stali szlachetnej



NOWE KOLORY!
• MIEDZIANE ŻŁOTO • KSIĘŻYCOWY SZARY
• SREBRNY METALICZNY • ESPRESSO



KANON KNG 120
760x460 mm

80

2199,-

KANON KNG 110-37
410x460 mm

45

1699,-

KANON KNG 110-52
560x460 mm

60

1899,-

- granitowa komora podwieszana z korkiem automatycznym w wykończeniu ze stali szlachetnej • w komplecie rollmata oraz wkładka ze stali szlachetnej • nowe kolory: miedziane złoto, księżycowy szary, srebrny metaliczny, espresso



NOWOŚĆ

CENTINOX PULL DOWN miedź **2499,-**

CENTINOX NEO PULL DOWN stal szlachetna **1699,-**

- z ruchomą wylewką



NOWOŚĆ

CENTINOX NEO SWIVEL stal szlachetna **1499,-**


CENTINOX DOZOWNIK stal szlachetna **1499,-**



NOWOŚĆ

MYTHOS PULL-OUT stal szlachetna **1199,-**

• wyciągana wylewka • głowica ceramiczna • montaż mieszacza z lewej lub prawej strony czarna stal szlachetna **1299,-**



NOWOŚĆ

ACTIVE SM PULL OUT **1499,-**

- wyciągana wylewka z funkcją prysznica • biały mat / czarny mat / nikiel / czarny chrom / gun metal / stare złoto / miedź rustykalna



NOWOŚĆ

KUBUS **799,-**

KUBUS PULL-OUT SPRAY **999,-**

- stal szlachetna • ukryta wyciągana wylewka z funkcją prysznica wykonana z wytrzymałego, lekkiego tworzywa sztucznego.



ACTIVE PLUS PULL-OUT chrom **799,-**

• z wyciąganą wylewką chrom + kolor **999,-**



LOUNGE **999,-**

- chrom
- ruchoma wylewka



PESCARA L/XL SEMIPRO XL – wys. 550 mm **1799,-**

- ruchoma wylewka z uchwytem magnetycznym
- wykończenie stal szlachetna, chrom



NOWOŚĆ

PESCARA UP&DOWN chrom **1399,-**

• ceramiczna głowica • innowacyjna stała wylewka z funkcją prysznica czarny mat **1599,-**



AMBIENT PULL-OUT **999,-**

- wyciągana wylewka z funkcją prysznica
- chrom + grafit / beż / orzech / onyx / krem / biały polarny



NOWOŚĆ

FLEXUS-S SEMI-PRO **799,-**

- ruchoma wylewka z uchwytem magnetycznym z funkcją prysznica • chrom



NOWOŚĆ

ACTIVE NEO SM PULL-OUT SPRAY **1299,-**

- wyciągana wylewka z funkcją prysznica • biały mat / czarny mat / nikiel / czarny chrom / gun metal / stare złoto / miedź rustykalna



SEMI-PRO
bateria **2699,-**

- ruchoma wylewka z funkcją prysznica wykonana z metalu, niewidoczny perlator Neoperl Cache • opatentowana wylewka prysznica KWC highflex • sprayClean system łatwego i aktywnego czyszczenia redukujący osadzanie się kamienia



ZOE kolor stal szlachetna
bateria 115.0308.233 **3699,-**

ZOE kolor stal szlachetna
dozownik 119.0308.352 **1799,-**

- wyciągana wylewka z funkcją prysznica • innowacyjna głowica ceramiczna KWC 25 mm • innowacyjny perlator Neoperl Cascade z elastycznym sitkiem • opcja: podświetlenie strumienia wody



ERA L stal szlachetna
bateria 115.0517.891 **3499,-**

ERA stal szlachetna
dozownik 119.0517.935 **1399,-**

- polerowane detale • innowacyjny Perlator Neoperl • możliwość regulacji obrotu wylewki od 150 do 360 stopni • nowoczesna wylewka o śr. 18 mm. DOZOWNIK: wygodne napełnianie od góry, poj. 350 ml



EVE chrom
bateria 115.0308.181 **2399,-**

EVE chrom
dozownik 115.0307.901 **1099,-**

- wyciągana wylewka • innowacyjna głowica ceramiczna KWC 35 mm • niewidoczny perlator Neoperl Cache

NOWOŚĆ



ERA GRAVITY stal szlachetna
bateria 115.0308.235 **3999,-**

ZOE 210-50
zlewozmywak 530x440 mm **2999,-**

- stal szlachetna • w komplecie korek automatyczny EasyClick

ERA stal szlachetna
dozownik 119.0517.935 **1399,-**

- polerowane detale • innowacyjny Perlator Neoperl • możliwość regulacji obrotu wylewki od 150 do 360 stopni • nowoczesna wylewka o śr. 18 mm. DOZOWNIK: wygodne napełnianie od góry, poj. 350 ml

NOWOŚĆ



ERA PULL-OUT SPRAY
bateria **4299,-**

- polerowane detale • innowacyjny Perlator Neoperl • możliwość regulacji obrotu wylewki od 150 do 360 stopni • nowoczesna wyciągana wylewka o śr. 18 mm z funkcją prysznica



ERA J stal szlachetna
bateria 115.0517.899 **3499,-**

ERA stal szlachetna
dozownik 119.0517.935 **1399,-**

- polerowane detale • innowacyjny Perlator Neoperl • możliwość regulacji obrotu wylewki od 150 do 360 stopni • nowoczesna wylewka o śr. 18 mm. DOZOWNIK: wygodne napełnianie od góry, poj. 350 ml



**BATERIA
Z KATALOGU
za 1 zł**

PALLAS ZSP OC2C (3D) / OW2C (biały) / OX2C (czarny)
860x500 mm

- zlewozmywak stalowo-szklany • głębokość komory: 200 mm
- płaski osprzęt • szlif trapezowy

2099,-



SABOR ZCB 610K
595x475 mm

1499,-

- zlewozmywak ceramiczny • głębokość komory: 200 mm



**ASTER
BCA 073M / B730 / W730** chrom

369,-

- bateria chrom/czarna, chrom/biała
- wyciągana wylewka

529,-



PRIME ZSR G113 / A113 / S113
860x500 mm

- zlewozmywak ze stalową komorą i granitowym ociekaczem • szlif trapezowy
- głębokość komory: 200 mm • płaski osprzęt

1699,-



**GERBERA
BGB W720 / B720**

479,-

- bateria chrom/czarna, chrom/biała



**LUKRECJA
BDH 072M / B720 / W720** chrom

429,-

- bateria • prysznic
- wyciągana wylewka
- chrom/czarna, chrom/biała

489,-

NOWOŚĆ



ERIDAN ZQE A113 / G113 / S113
860x500 mm

849,-

- zlewozmywak granitowy • głębokość komory: 190 mm



NOWOŚĆ

**ASTER
BCA 064M / B64M**

chrom

539,-

- bateria z podłączeniem do filtra wody

czarny/miedź

669,-



CAPELLA PRECIOUS ZSC GM2C / GP2C / GG2C
860x500 mm

2999,-

- zlewozmywak szklano-granitowy • szlif trapezowy • głębokość komory: 200 mm • płaski osprzęt



NOWOŚĆ

**IXIA
BGX 062D / BGX M62D**

chrom

379,-

- bateria

mosiądz

489,-



**BATERIA
Z KATALOGU
za 1 zł**

CAPELLA ZSC SD2C / AW2C (biały) / GX2C (czarny)
860x500 mm

2399,-

- zlewozmywak szklano-granitowy • głębokość komory: 200 mm
- płaski osprzęt • szlif trapezowy



NOWOŚĆ

**SILIA
BQS 073M / B730**

chrom

699,-

- bateria
- wyciągana wylewka


stal/czarny

899,-



TRIO BRT X513 kolory podstaw. **999,-**
1,5-kom. z ociekaczem

- zlewozmywak granitowy
 - 850x540 mm • głębokość komory głównej 190 mm, małej 120 mm
 - występuje tylko w wersji z małą komorą z prawej strony
- BERG exclusive **1099,-**



ENYA BRE X11 kolory podstaw. **859,-**
1-kom. z ociekaczem

- zlewozmywak granitowy
- 900x524 mm
- głębokość komory 217 mm



ENYA BRE X51 kolory podstaw. **799,-**
1,5-kom. z ociekaczem

- zlewozmywak granitowy
- 1000x500 mm
- głębokość komory głównej 190 mm, małej 150 mm



UNIT BRG X103 kolory podstaw. **749,-**
1-komorowy

- zlewozmywak granitowy
 - 465x465 mm
 - głębokość komory 185 mm
- BERG exclusive **799,-**



UNIT BRG X11A kolory podstaw. **779,-**
1-kom. z małym ociek.

- zlewozmywak granitowy
 - 590x480 mm
 - głębokość komory 180 mm
- BERG exclusive **849,-**



UNIT BRG X11 kolory podstaw. **799,-**
1-kom. z ociekaczem

- zlewozmywak granitowy
 - 780x500 mm
 - głębokość komory 180 mm
- BERG exclusive **899,-**



UNIT BRG X503 kolory podstaw. **799,-**
1,5-kom. bez ociekacza

- zlewozmywak granitowy
 - 600x500 mm
 - głębokość komory głównej 200 mm, małej 125 mm
- BERG exclusive **899,-**



UNIT BRG X513 kolory podstaw. **849,-**
1,5-kom. compact

- zlewozmywak granitowy
 - 780x500 mm
 - głębokość komory głównej 180 mm, małej 120 mm
- BERG exclusive **949,-**



UNIT BRG X51 kolory podstaw. **899,-**
1,5-kom. z ociekaczem

- zlewozmywak granitowy
 - 1000x500 mm
 - głębokość komory głównej 180 mm, małej 120 mm
- BERG exclusive **999,-**



ELEMENT BRL X11 kolory podstaw. **799,-**
1-kom. z ociekaczem

- zlewozmywak granitowy
 - 840x510 mm
 - głębokość komory 190 mm
- BERG exclusive **949,-**

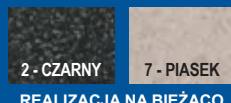


ELEMENT BRL X51 kolory podstaw. **899,-**
1,5-kom. z ociekaczem


- zlewozmywak granitowy
 - 1000x510 mm
 - głębokość komory głównej 190 mm, małej 130 mm
- BERG exclusive **999,-**

Dostępne kolory GRANITU


Kolory podstawowe:



REALIZACJA NA BIEŻĄCO

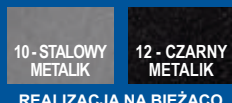


REALIZACJA OK. 4 TYGODNI



REALIZACJA OK. 4 TYGODNI

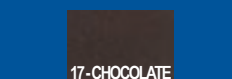
Kolory EXCLUSIVE:



REALIZACJA NA BIEŻĄCO



REALIZACJA OK. 5 TYGODNI



REALIZACJA OK. 5 TYGODNI



RILL 1,0 MOC
615x500 mm

429,-

RILL 1,0 OC
780x500 mm

459,-

- zlewozmywak stalowy
- głębokość komory 190 mm
- wykonany ze stali nierdzewnej o grubości 0,8 mm



LINNEO chrom

529,-

- z wyciąganą wylewką czarna + chrom
- zasięg wyl. 214 mm biała + chrom
- wys. od blatu 307 mm • głowica 40 mm

649,-



TAMIZA chrom

449,-

- zasięg wylewki 207 mm
- wysokość od blatu 291 mm
- głowica 40 mm



LARGO chrom + kolor

449,-

499,-

- zasięg wylewki 188 mm
- wysokość od blatu 266 mm • głowica 35 mm
- kolory: chrom, chrom/czarna lub chrom/biała



BLACK HAWK chrom

599,-

- z ruchomą wylewką • zasięg wylewki 210 mm
- wysokość od blatu 500 mm • głowica 35 mm
- funkcje: click water save, silikonowy aerator



FRONTERA BLACK chrom

899,-

- z wyciąganą wylewką • zasięg wylewki 200 mm
- wysokość od blatu 447 mm • głowica ceramiczna tylko 25 mm • silikonowy aerator



SOLDA chrom

219,-

- zasięg wylewki: 180 mm
- wysokość od blatu: 360 mm
- głowica 35 mm



PURO chrom

549,-

- z wyciąganą wylewką
- zasięg wylewki 204 mm
- wysokość od blatu 421 mm • głowica 35 mm



EXPO chrom

499,-

- z wyciąganą wylewką black
- zasięg wylewki 223 mm
- wysokość od blatu 416 mm • głowica 35 mm

549,-



CONDOR chrom

799,-

- z ruchomą wylewką • zasięg wylewki 195 mm
- wysokość od blatu 485 mm
- głowica 35 mm

Miele

Nowości w ofercie pralnictwa.



Pralka WCE 670 TDos Wifi (A+++/8kg)

Cena 4990 zł

- TwinDos – automatyczne dozowanie
- Bęben SoftCare – delikatna pielęgnacja tkanin
- Łatwe prasowanie dzięki prasowaniu wstępnemu
- CapDosing – możliwość zastosowania kapsułek Miele
- Inteligentna pielęgnacja prania z WiFiConn@ct
- **Promocja „Pół roku prania gratis”**

WCR 870 WPS PWash2.0&TDos (A+++/9kg)

Cena 7999 zł

- MTouch – sterowanie za pomocą dotyku lub przesuwania
- TwinDos – automatyczne dozowanie
- QuickPowerWash – krótszy cykl prania
- CapDosing – możliwość zastosowania kapsułek Miele
- Inteligentna pielęgnacja prania z WiFiConn@ct

Suszarka TCE 530 WP Active Plus (A+++/8kg)

Cena 4999 zł

- Technologia EcoDry – gwarancja niskiego zużycia energii
- FragranceDos – pachnące pranie nawet do 4 tygodni
- Perfect Dry – precyzyjne suszenie niezależnie od jakości wody
- Najlepszy efekt kondensacyjny – ochrona pomieszczeń i mebli
- **Promocja „3 kapsułki zapachowe w prezencie”***